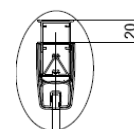
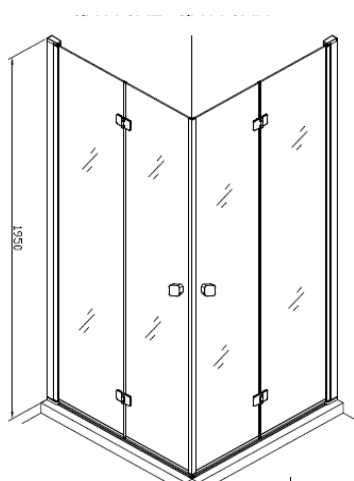


Pyxis svingfoldedør sort

NRF nr.	Varenavn	Mål (cm)	Vekt (kg)	Beskrivelse	GTIN / EAN
6310696	Pyxis svingfoldedør modell 70	66,7-68,7 x 0,6 x 195	24,1	2 cm justering i profilene	7072278055535
6310697	Pyxis svingfoldedør modell 80	76,7-78,7 x 0,6 x 195	27,1	2 cm justering i profilene	7072278055542
6310698	Pyxis svingfoldedør modell 90	86,7-88,7 x 0,6 x 195	29,9	2 cm justering i profilene	7072278055559
6310699	Pyxis svingfoldedør modell 100	96,7-98,7 x 0,6 x 195	32,8	2 cm justering i profilene	7072278055566



Pyxis klips åpen



Pyxis klips lukket



Pyxis håndtak



Salgsstart

Juli 2019

Materialer

6mm klart herdet sikkerhetsglass
Sortlakkerte matte aluminiumsprofiler

Pakningens innhold

1 dusjdør, magnetlist, veggprofil og subbelist
Monteringssett
Monteringsanvisning

Egenskaper

Skrueløs innfestning av dør gir svært enkel montering
3M easy clean på glasset
Inn- og utsvingbare dører
5 mm hev- og senkfunksjon
Sort matt profil med 20 mm justering
Kan også monteres som nisjeløsning, ved bruk av nisjeprofil (NRF nr. 6310365)
Kan kombineres med ulike størrelser og modeller i Pyxis-serien

NB!

Husk å stramme settskruen skikkelig både oppe og nede.

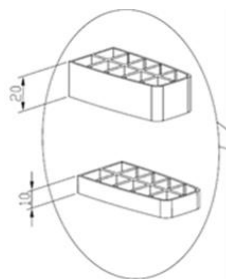
**Pyxis trenger gulvstøtte**

Dusjdørene trenger gulvstøtte.

Dersom man trenger å montere dusjdørene opp fra gulv så må man bruke de vedlagte avstandsklossene i krom.

Avstandsklossene legges under profilen.

Klossene er enten 1 eller 2 cm høye

**Vedlikehold og rengjøring**

For daglig rengjøring, tørk av produktet med en myk, fuktig klut og litt mildt rengjøringsmiddel om nødvendig. Unngå rengjøringsmidler med slipende eller etsende effekt som amoniakk, alkohol, blekemiddel eller slipemiddel.

For å holde den fri fra muggangrep, kalk og stadig eksponering av kjemikalier fra shampo og såpe, bør du rengjøre den regelmessig.

Mest effektive og mest miljøvennlige metode er å holde glasset rent og fint etter hver dusj ved å bruke en gumminal.

Det er normalt at bevegelige deler slik som trinser og hengsler trenger vedlikehold i form av smøring. På svingbare dusjvegger anbefales det å bruke en silikonspray på pakning mellom veggprofil og glassprofil for å unngå knirkelyd.



Alle bad skal være godt ventilerte med en tilpasset avtrekksvifte.



Tørk av overflødig vann, vannsøl eller kondens etter bruk.



Møbelet vaskes med en myk, fuktig klut.



Bruk ikke slipende, skrubbene eller blekende vaskemidler.