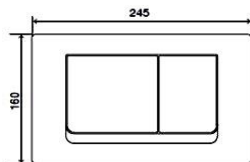
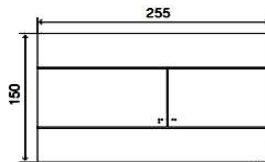


Flex trykkplater til Flex innbyggingsstjerne

NRF nr.	Varenavn	Mål BxDxH (cm)	Vekt (kg)	Beskrivelse	GTIN / EAN
6070112	Flex Wave trykkplate hvit	24,5 x 16	0,4	Mekanisk aktivering	7072278004366
6070113	Flex Chic trykkplate hvit	25,5 x 0,65 x 15	0,4	Mekanisk aktivering	7072278004373
6070114	Flex Chic trykkplate krom	25,5 x 0,65 x 15	0,4	Mekanisk aktivering	7072278004380
6070115	Flex Chic trykkplate sort	25,5 x 0,65 x 15	0,4	Mekanisk aktivering	7072278004397
6070116	Flex Icon trykkplate krom	23 x 7,35 x 14,6	0,45	Pneumatisk aktivering	7072278004403
6070117	Flex Icon trykkplate sort/krom	23 x 7,35 x 14,6	0,45	Pneumatisk aktivering	7072278004410
6070118	Flex Icon trykkplate krom/sort	23 x 7,35 x 14,6	0,45	Pneumatisk aktivering	7072278004427



6070112



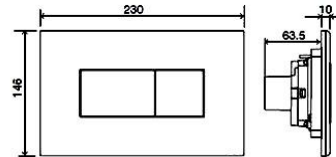
6070113



6070114



6070115



6070116



6070117



6070118

Salgsstart:

Juni 2015

Egenskaper Flex Wave:

Til Flex innbyggingsstjerne (NRF 6070111)
Dobbel spyling

Mekanisk aktivering

Aktiveringsstyrke: < 20 N

Høy motstand mot riper

Enkel å tilpasse

Enkel å rengjøre

2 års garanti

Materialer:

ABS-plast

Pakningens innhold:

Trykknapp

Flex Icon: Pneumatisk omkoblingskit

Monteringsanvisning

Egenskaper Flex Chic:

Til Flex innbyggingsstjerne (NRF 6070111)

Dobbel spyling - Merket med blindeskrift

Mekanisk aktivering

Aktiveringsstyrke: < 20 N

6,5 mm tykk

Høy motstand mot riper

Enkel å tilpasse

Enkel å rengjøre

2 års garanti

Egenskaper Flex Icon:

Til Flex innbyggingsstjerne (NRF 6070111)

Dobbel spyling

Pneumatisk aktivering

Pneumatisk omkoblingskit følger med

Aktiveringsstyrke: < 20 N

Høy motstand mot riper

Enkel å tilpasse

Enkel å rengjøre

2 års garanti

Vedlikehold og rengjøring:

For daglig rengjøring, tørk av håndleholderen med en myk, fuktig klut og litt mildt rengjøringsmiddel om nødvendig. Unngå rengjøringsmidler med slipende eller etsende effekt som ammoniakk, alkohol, blekemiddel eller slipemiddel. Mikrofiberklut og andre rengjøringsvapper med slipende effekt bør ikke brukes, da disse kan skade overflaten. Rengjøringsmiddel skal ikke virke lenger enn nødvendig, følg bruksanvisningen på rengjøringsmiddelet. Skyll av med rent vann og tørk av med ren, tørr klut. Også rester av badeprodukter som såpe, dusjsåpe og sjampo kan medføre skader på armatur og porselen. Derfor gjelder det også her å skylle med rent vann etter bruk.

Kalkavleiringer kan forebygges ved regelmessig rengjøring. Kalkavleiringer fjernes med vanlig husholdningseddik eller eddikbaserte rengjøringsmidler. Bruk aldri kalkfjerner beregnet på rengjøring av varmtvannsbeholder. Den inneholder kjemikalier som kan misfarge overflater.

Våre baderomsprodukter er spesielt utviklet for bruk i baderom og er laget av fuktbestandige materialer. Til tross for dette bør de ikke bli stående i oppsamlet vann, eller utsettes for ekstremt høyt fuktinnvå. Tørk alltid av sprut så fort som mulig, for å unngå at fukten setter merke på produktet. Sørg for at baderommet er godt ventilert og ikke plasser produktet i nærheten av badekar eller dusj.