

# TA 400



**Kuleventiler**  
DN 10-15



Engineering  
**GREAT** Solutions

# TA 400

Fleksibel kuleventil som er lett å installere. Til varme- og kjøleanlegg, samt tappevannsanlegg. Konstruksjonen med AMETAL® legering reduserer risikoen for lekkasje og sikrer lang levetid.



## Nøkkelfunksjoner

### > KOMBI rørkoblinger

Fleksibel serie av klemringskoblinger som gir enklere installasjon.

### > AMETAL®

Avsinkningsbestandig messinglegering som garanterer lengre levetid for ventilen og reduserer risikoen for lekkasje.

## Teknisk beskrivelse

### Anvendelsesområde:

Varme- og kjøleanlegg  
Teppevannsanlegg

### Funksjon:

Avstengning

### Dimensjon:

DN 10-15

### Trykkklasse:

PN 10

### Temperatur:

Max. arbeidstemperatur: 95°C

### Material:

Hus: AMETAL®  
Nippel: AMETAL®  
Spindel: AMETAL®  
Kule i AMETAL®  
Tetningsringer: EPDM-gummi  
Håndtak: Acetal-plast

AMETAL® er IMI Hydronic Engineering avsinkningsbestandige legering.

### Overflatebehandling:

Forkrommet

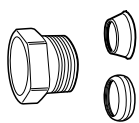
### Merking:

Hus: TA 400 og tommebetegnelse.

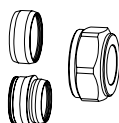
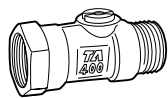
### Typegodkjent:

Typegodkjent av SINTEF for tappevann.

## Anslutningsmuligheter DN 10 (G3/8)



KOMBI G3/8



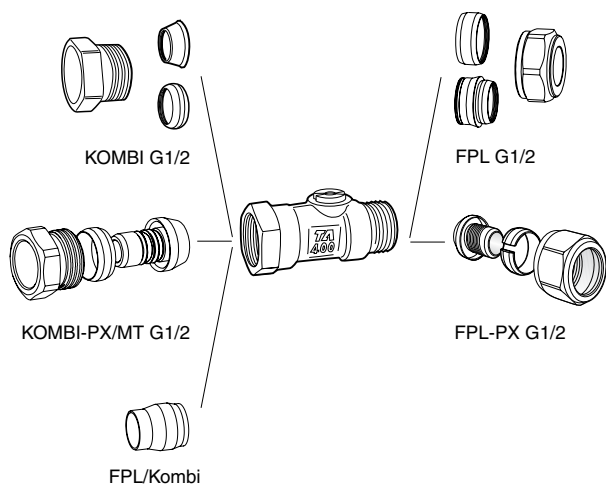
FPL G3/8

Med KOMBI til glatte rør / Med FPL mutter og konus

Rør Dy	NRF nr	Artikkelnr.	Rør Dy	NRF nr	Artikkelnr.
<b>KOMBI</b>			<b>FPL</b>		
8	505 58 03	53 235-103	8	506 70 32/ 506 70 42	53 371-208/ 53 381-008
10	505 58 13	53 235-104	10	506 70 33/ 506 70 43	53 371-210/ 53 381-010
12	505 58 23	53 235-107	12	506 70 34/ 506 70 44	53 371-212/ 53 381-012

Mer informasjon om KOMBI og FPL - se resp. katalogblad.

## Anslutningsmuligheter DN 15 (G1/2)



### Med KOMBI til glatte rør / Med FPL mutter og konus

Dy	NRF nr	Artikkelnr.	Dy	NRF nr	Artikkelnr.
<b>KOMBI</b>			<b>FPL</b>		
-	-	-	8	506 71 22/ 506 71 42	53 379-208/ 53 389-008
10	505 58 16	53 235-109	10	506 71 23/ 506 71 43	53 379-210/ 53 389-010
12	505 58 26	53 235-111	12	506 71 24/ 506 71 44	53 379-212/ 53 389-012
-	-	-	13	-	53 379-213/ 53 389-013
14	-	53 235-112	14	506 71 26/ 506 71 46	53 379-214/ 53 389-014
15	505 58 33	53 235-113	15	506 71 27/ 506 71 47	53 379-215/ 53 389-015
16	505 58 39	53 235-114	16	506 71 28/ 506 71 48	53 379-216/ 53 389-016

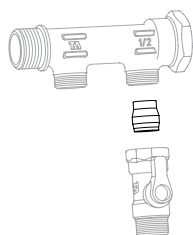
### Med KOMBI-PX/MT til Alu/PEX (MT)-rør / Med FPL-PX koblingssett til PEX-rør

Dy	NRF nr	Artikkelnr.	Dy	NRF nr	Artikkelnr.
<b>KOMBI-PX/MT</b>			<b>FPL-PX</b>		
12x2,0	-	53 230-111 <sup>2</sup>	12x2,0	505 58 72	53 644-312
14x2,0	-	53 231-112 <sup>1</sup>	-	-	-
15x2,5	-	53 230-113 <sup>2</sup>	15x2,5	505 58 74	53 644-315
16x2,0	-	53 231-114 <sup>1</sup>	-	-	-

1) Med O-ring på støttehylsen - for PEX og Alu-PEX rør

2) Uten O-ring på støttehylsen - kun til PEX-rør

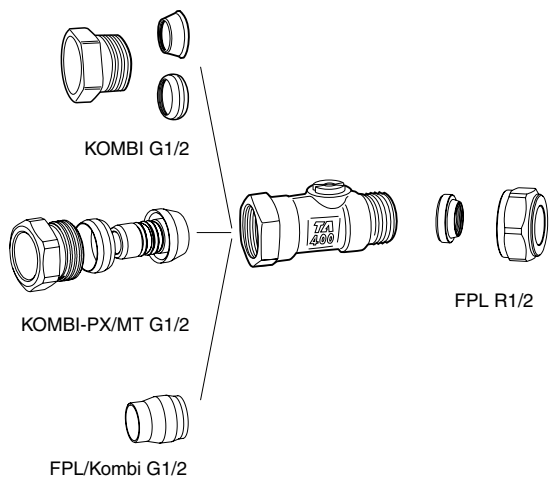
Mer informasjon om KOMBI, KOMBI-PX/MT, FPL og FPL-PX anslutningssett - se resp. katalogblad.



### Med kon for direkte tilkobling til G1/2 FPL gjenge (eks. fordeler)

For ventil DN	NRF nr	Artikkelnr.
15 (G1/2)	-	58 409-100

## Anslutningsmuligheter DN 15 (G1/2xR1/2)



### Med KOMBİ til glatte rør / Med FPL halvkobling

Dy	NRF nr	Artikkelnr.	Dy	NRF nr	Artikkelnr.
<b>KOMBİ</b>			<b>FPL</b>		
10	505 58 16	53 235-109	10	506 70 14	53 319-210
12	505 58 26	53 235-111	12	506 70 16	53 319-212
14	-	53 235-112	-	-	-
15	505 58 33	53 235-113	15	506 70 18	53 319-215
16	505 58 39	53 235-114	16	506 70 21	53 319-216

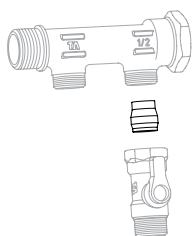
### Med KOMBİ-PX/MT til Alu/PEX (MT)-rør

Dy	NRF nr	Artikkelnr.
<b>KOMBİ-PX/MT</b>		
12x2,0	-	53 230-111 <sup>2</sup>
14x2,0	-	53 231-112 <sup>1</sup>
15x2,5	-	53 230-113 <sup>2</sup>
16x2,0	-	53 231-114 <sup>1</sup>

1) Med O-ring på støttehylsen - for PEX og Alu-PEX rør

2) Uten O-ring på støttehylsen - kun til PEX-rør

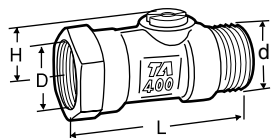
Mer informasjon om KOMBİ, KOMBİ-PX/MT og FPL - se resp. katalogblad.



### Med kon for direkte tilkobling til G1/2 FPL gjenge (eks. fordeler)

For ventil DN	NRF nr	Artikkelnr.
15 (G1/2)	-	58 409-100

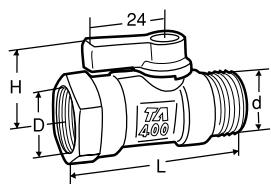
## Artikler



## Innv gj/utv gj

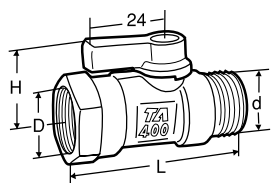
## Uten håndtak

DN	D	d	L	H	Kvs	NRF nr	Artikkelnr.
10	G3/8	G3/8	53	15	4.5	-	58 400-210
15	G1/2	G1/2	59	15	4.5	-	58 400-215



## Med blått håndtak

DN	D	d	L	H	Kvs	NRF nr	Artikkelnr.
10	G3/8	G3/8	53	25	4.5	559 55 06	58 400-610
15	G1/2	G1/2	59	25	4.5	559 55 09	58 400-615

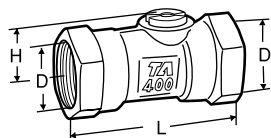


## Med plan nippelende til div koblinger med pakning

(eks FPL halvkobling)

## Med sort håndtak

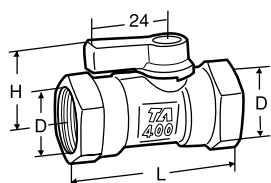
DN	D	d	L	H	Kvs	NRF nr	Artikkelnr.
15	G1/2	R1/2	62	25	4.5	-	58 410-615



## Innv gj

## Uten håndtak

DN	D	L	H	Kvs	NRF nr	Artikkelnr.
10	G3/8	52	15	4.5	-	58 403-210
15	G1/2	66	15	4.5	-	58 403-215

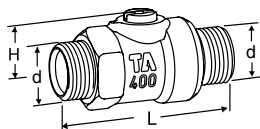


## Med blått håndtak

DN	D	L	H	Kvs	NRF nr	Artikkelnr.
10	G3/8	52	25	4.5	-	58 403-610
15	G1/2	66	25	4.5	-	58 403-615

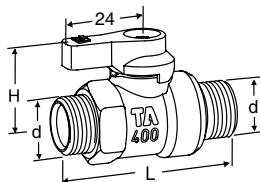
Kvs = m<sup>3</sup>/h ved et trykkfall på 1 bar ved helt åpen ventil.

## Utv gj



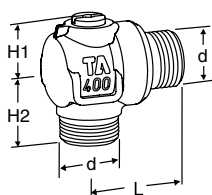
### Uten håndtak

DN	d	L	H	Kvs	NRF nr	Artikkelnr.
10	G3/8	52	15	4.5	-	58 406-210
15	G1/2	57	15	4.5	-	58 406-215



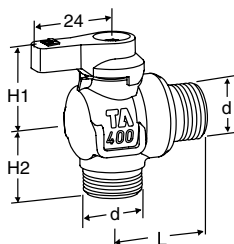
### Med blått håndtak

DN	d	L	H	Kvs	NRF nr	Artikkelnr.
10	G3/8	52	25	4.5	-	58 406-610
15	G1/2	57	25	4.5	-	58 406-615



### Uten håndtak

DN	d	L	H1	H2	Kvs	NRF nr	Artikkelnr.
10	G3/8	27	15	22	2.0	-	58 407-210
15	G1/2	27	15	24	2.0	-	58 407-215



### Med blått håndtak

DN	d	L	H1	H2	Kvs	NRF nr	Artikkelnr.
10	G3/8	27	25	22	2.0	-	58 407-610
15	G1/2	27	25	24	2.0	-	58 407-615

Kvs = m<sup>3</sup>/h ved et trykfall på 1 bar ved helt åpen ventil.

## Tilbehør



### Håndtak

Farve	NRF nr	Artikkelnr.
Blå	-	58 409-001
Rød	-	58 409-002
Sort	-	58 409-003

