

RSK 712 9500
NRF 451 6137
LVI 331 9720
VVS 153101476



Art.nr. 65088

PREVENT II passar till Faluplast golvbrunn:

- IDA komplett med silpaket (RSK 711 0779)
- IDA utan silpaket (RSK 711 0782)

men passar även de vanliga sidotömmande Ø75mm golvbrunnar med urtagbart vattenlås.



Luktstoppet monteras med markeringen nedåt mot brunnsbotten, se bilder 3-4

Montera bort vattenlåset ur golvbrunnen, se röda pilar i bilder 1.



Bild 1




Bild 2

Gör rent i och runt om hela utloppsröret.
Se blå pil i bild 2, så att ingen smuts finns kvar.



Montera PREVENT II som på bilderna, se bilder 3-4.

Smörj inte med Glidex eller liknande smörjmedel.

Det bör räcka med att fukta läpptätningen med vatten och försiktigt trycka den på plats, i två steg, som bilderna visar.



Det finns en liten markering på luktstoppet, se orange pil i bild 4. Markeringen ska peka rakt ner mot brunnsbotten, enligt orange pil.





Bild 3



Tryck in Prevent II i utloppsröret tills det tar stopp.




Bild 4

