

NRF-nr.	Artikkelnavn
	SKILT 570.1 SLIM-SIGN 316L

 Tunnelskilt Nødutgang 555-600 Slim-sign med innvendig LED belysning.

 9720749 - SKILT 570.1 SLIM-SIGN 400X400MM 316L



Produktbeskrivelse

Slim-sign Tunnelskilt fra Brødrene Dahl Samferdsel er bygd opp av en hermetisk lukket belyst skiltplate med tosidig belysning og en ramme i syrefast stål.

Produktet er sertifisert i henhold til NS-EN 12899-1:2008 - ifølge fremsatt krav i Statens Vegvesens Håndbok R310. NS-EN 12899 omhandler internasjonale normer og tekniske krav Norge er pålagt å etterkomme. Se Håndbok R310 for mer informasjon.

Teknisk beskrivelse

Målene er totalt ytre mål med braketter.

9720749







SKILT 570.1 SLIM-SIGN 400X400MM 316L

Lengde: 460mm

Bredde: 30 mm

Høyde: 465 mm

Vekt: 6,0 kg

-  Målene er ytre mål av skiltkasse uten brakettløsninger og innfesting.
-  Skiltfront: Polykarbonat
-  Skiltfolie: 3M SC-80, 3735-50 film digital UV printing
-  Ytre kasse: Pulverlakkert rustfritt stål AISI 316L
-  Skiltet kan leveres med braketter for alle innfestninger, se «Tilhørende produkter» for alternativer.
-  Skiltet kan leveres med strømforsyning for enten 230VAC eller 24VDC, se «Tilhørende produkter» for alternativer.

Monteringsanvisning

Skiltet kommer med løse festebraketter for forskjellige innfestinger til tunnelvegg og plate for koblingsboks. Montasjeprosedyren for de forskjellige brakettvariantene vil være beskrevet i dokumentasjonen til det komplette skilt.

Feiltyper, symptomer, konsekvenser og tiltak

Feiltype	Symptom	Konsekvens	Tiltak
Svakt skiltbilde	Svakt skiltbilde	Uklart skiltbudskap	<ul style="list-style-type: none"> - Rengjøring/vask av skiltflate - Sjekk strømforsyning og tilkoblinger i koblingsboks
*Vekselblinklamper lyser ikke	Vekselblinklamper lyser ikke	Dårlig varsling	<ul style="list-style-type: none"> - Sjekk kabel/tilkobling - Sjekk lamper. Bytt lampe eller kretskort
*Vekselblinklamper lyser konstant	Vekselblinklamper lyser konstant	Dårlig varsling	<ul style="list-style-type: none"> - Sjekk kabel/tilkobling - Sjekk lamper. Bytt lampe eller kretskort
*Tilbakemeldingsrele fungerer ikke	Gir ikke riktig status	Feil status på VTS	<ul style="list-style-type: none"> - Sjekk kabel/tilkobling - Sjekk utfall av led (mer enn 50%) - Eventuelt bytt kretskort i koblingsboks

*Gjelder bare radioskilt 601

Vedlikeholds- og avfallsinstruks

Det anbefales at følgende vedlikeholdsoppgaver utføres ved oppgitte intervaller.

Oppgave	Intervall	Beskrivelse
Inspeksjon	Før vasking	Sjekk at låsesplinter er på plass låseklammer
Vask	Etter behov	Normal tunnelvask i henhold til skiltets IP grad
Sjekk av kabelnipler	Etter første tunnelvask deretter i henhold til driftsoperatørs egne rutiner	Sjekk at nippel uskadet og at tetning er tilstrekkelig.
Visuell inspeksjon	Årlig	Sjekk montert utstyr for eventuelle synlige skader
Montasje inspeksjon	Anbefalt etter første driftsår. Deretter hvert 3. år	Mekanisk inspeksjon for å avdekke eventuell løse montasjer
Sjekk/bytte av power supply	Hvert 10. år	Sjekk spenning og eventuelt foreta av power supply i skilt.

Demonteres og leveres ved offentlig deponi som metall og EE-avfall etter endt bruk.



Tilhørende produkter

NRF-nr.	Artikkelnavn
9720743	SLIM-SIGN BRAKETT STANDARD M/KNEKKBOLT
9720127	SLIM-SIGN BRAKETT Ø60MM RØR M/KLAMMER
9720128	SLIM-SIGN BRAKETT TOPP/BUNN KAMSTÅL Ø20MM
9720129	SLIM-SIGN BRAKETT BUNN JUSTERBAR KAMSTÅL Ø20MM
9720856	SLIM-SIGN BRAKETT KOBLINGSBOKS MONTASJEPLATE T160/T250
9720746	KOBLINGSBOKS SLIM-SIGN 24VDC
9720747	KOBLINGSBOKS SLIM-SIGN 230VAC