


NRF-nr.	Artikkelnavn
9721069	SKILT 605-606 SLIM-PLOG US 440X800MM 316L

 Tunnelskilt 605-606 Slim-plog med innvendig belysning.



Produktbeskrivelse

Slim-plog Tunnelskilt fra Brødrene Dahl Samferdsel er bygd opp av to hermetisk lukkede belyste skiltplater med tosidig belysning og en ramme i syrefast stål.

Produktet er sertifisert i henhold til NS-EN 12899-1:2008 - 1404 - CPR – 2260 ifølge fremsatt krav i Statens Vegvesens Håndbok R310. NS-EN 12899 omhandler internasjonale normer og tekniske krav Norge er pålagt å etterkomme. Se Håndbok R310 for mer informasjon

2022-03-02
Rev.nr.: 1.0

Fysiske data







Vekt: 28,02 kg Lengde: 500,00 mm

Volum: 30,90 dm³ Brekke: 60,00 mm

Høyde: 1030,00 mm

 Selve skiltbildet har str 440x800mm

Teknisk beskrivelse

-  Skiltfront: Polykarbonat
-  Innvendig belysning: LED
-  Skiltfolie: 3M SC-80, 3735-50 film digital UV printing
-  Ytre kasse: Pulverlakkert rustfritt stål AISI 316
-  Skiltet leveres med sving-brakett
-  Skiltet leveres med strømforsyning

Monteringsanvisning

Skiltet monteres på tunnelvegg med 2 stk. M12 gjengestag i topp og 2 stk. M12 gjengestag i bunn. Skiltet kommer med løs koblingsboks som monteres på brakett NRF nr. 9720856. Koblingsboks med brakett festes rett på tunnel vegg eller et annet egnet sted i nærheten av skiltet.

Mekanisk tegning viser en optimal plogvinkel på 100°. Andre vinkler kan benyttes, men må avklares med byggherre.



Feiltyper, symptomer, konsekvenser og tiltak

Feiltype	Symptom	Konsekvens	Tiltak
Svakt skiltbilde	Svakt skiltbilde	Uklart skiltbudskap	<ul style="list-style-type: none">- Rengjøring/vask av skiltflate- Sjekk strømforsyning og tilkoblinger i koblingsboks
*Vekselblinklamper lyser ikke	Vekselblinklamper lyser ikke	Dårlig varsling	<ul style="list-style-type: none">- Sjekk kabel/tilkobling- Sjekk lamper. Bytt lampe eller kretskort
*Vekselblinklamper lyser konstant	Vekselblinklamper lyser konstant	Dårlig varsling	<ul style="list-style-type: none">- Sjekk kabel/tilkobling- Sjekk lamper. Bytt lampe eller kretskort
*Tilbakemeldingsrele fungerer ikke	Gir ikke riktig status	Feil status på VTS	<ul style="list-style-type: none">- Sjekk kabel/tilkobling- Sjekk utfall av led (mer enn 50%)- Eventuelt bytt kretskort i koblingsboks

*Gjelder bare radioskilt 601

2022-03-02
Rev.nr.: 1.0



Vedlikeholds- og avfallsinstruks

Det anbefales at følgende vedlikeholdsoppgaver utføres ved oppgitte intervaller.

Oppgave	Intervall	Beskrivelse
Inspeksjon	Før vasking	Sjekk montert utstyr for eventuelle synlige skader. Vedsynlige skader/defekter utføres service
Vask	Etter behov	Normal tunnelvask i henhold tilskiltets IP grad
Sjekk av kabelnipler	Etter første tunnelvask deretter i henhold til driftsoperatørs egne rutiner	Sjekk at nippel uskadet og attetning er tilstrekkelig.
Visuell inspeksjon	Årlig	Sjekk montert utstyr for eventuelle synlige skader. Sjekkat brudbolt er montert og uskadet.
Montasje inspeksjon	Anbefalt etter første driftsår. Deretter hvert 3. år	Mekanisk inspeksjon for å avdekkeeventuell løse montasjer
Sjekk/bytte av strømforsyning.	Hvert 10. år	Sjekk spenning og eventuelt foretabytte av strømforsyning i skilt.

Demonteres og leveres ved offentlig deponi som metall og EE-avfall etter endt bruk.

Reservedelsliste

NRF-nr.	Artikkelnavn
9720856	SLIM-SIGN BRAKETT KOBLINGSBOKS MONTASJEPLATE T160/T250
9720747	KOBLINGSBOKS SLIM-SIGN 601 230VAC
9720746	KOBLINGSBOKS SLIM-SIGN 24VDC

2022-03-02
Rev.nr.: 1.0