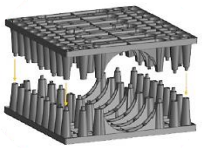
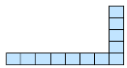



Moduler kommer staplede på pall med ev montert spylekanaler og tilbehør separat. Modulhalva PiVoid XL har mål: 1000mm\* 1000mm\* 250 mm  
Ferdig monterte to moduler gir da en høyde 500 mm per lager



Plaser en modul i et hjørne der magasinet skal monteres. Løft opp en ny modul fra pallen og vrid 180 grader- klikk sammen -0,5m3 er ferdig!



Sett ut en del av rammen med moduler på magasinet



For vær modul rekkommerer vi 2 st låseplugger per modul i rammen samt spylekanalen. Ved montasje i flere lag, monteres låseplugger dobbel for at sammenkoble moduler og lag.



Sett ut Spylekanal



Lokk har anvisede tilkoblinger fra 160 – 400  
Ønskes mindre tilkoblinger enn 160- kontakt grossist for en ev overgang  
Ønskes større tilkobling enn 400- kontakt Plastinject Watersystem for anvisning



Resterande rader på kortsidan- vrid kassetten 90 grader så behøver dere ikke montere Lokk på vær rad på kortsiden



Lokk settes på spylekanal og hjørner og klikkes enkelt inn i kassetten.



Hjørnedekksel i robust konstruksjon som gir bedre støtte for geotextilen og eventuelt annet membran og klikkes inn i kassetten.