



Produkt-/FDV-dokumentasjon





NRF-nr.	Artikkelnavn
9720207	Stålband 12,7mmx30m "band-it"

 Allsidig stålband for oppsetting av holdere.



Teknisk beskrivelse

Fysiske data

-  Lengde: 3000 mm
-  Bredder: 12,70 mm
-  Tykkelse: 0,75 mm
-  Vekt: 2 kg

Materiale

-  V2A rustfritt stål (SS-CrNi)

Monteringsanvisning

1. Plasser stålband gjennom låseklips med ørene på låseklips opp. Bøy enden på båndet under låseklipsen.
2. Press akselhåndtaket slik at båndet kan plasseres i sporene på verktøyet. Dytt nesene på verktøyet mot låseklipsen.
3. Sett en finger på låseklipsens ører (bro) og påfør spenning ved å vri på håndtaket.
4. Når ønsket spenning er oppnådd, så sving verktøyet over låseklipsen. Denne bevegelsen øker spenningen i båndet og, for å unngå brekkasje (brudd), så må håndtaket reverseres noe da verktøyet er svingt over.
5. Trekk kuttehåndtaket over for å kutte båndet.
6. Fjern verktøyet mens båndet holdes nede med tommelfinger.
7. Bruk en hammer for å slå ned ørene på låseklipsen for å forsegle båndet.

Monteringsanvisning med bilder medfølger ved kjøp av «9720206 Strammeverktøy 3/8 til 3/4 Band-it»

Vedlikeholds- og avfallsinstruks

Leveres til offentlig deponi som metallavfall etter endt bruk.

Tilhørende produkter

NRF-nr.	Artikkelnavn
9720206	Strammeverktøy 3/8" til 3/4" "band-it"
9720208	Stålband, låseklips 12,7mm 100 stk pr. eske, type «band-it».
9723163	Festebrakett «Band-it»