

Skrunøkler for FireLock automatiske sprinklere

Victaulic® tilbyr et utvalg av skiftenøkler for å øke hastigheten og forenkle sprinklerinstallasjonen. Hver skiftenøkkel er designet for å passe til den spesifikke sprinklerrammestilen som er identifisert. Disse skiftenøkklene bør kun brukes til installasjon av den angitte stilen av sprinkleren, og ingen andre typer nøkler bør brukes, ellers er garantien ugyldig.

De fleste Victaulic sprinklere har et unikt sekskantet hodedesign som tillater nøkkelgrep fra en større variasjon av vinkler og posisjoner enn konvensjonelle sprinklere.

I tillegg til standard fastnøkler, finnes det en pipe for noen størrelser og åpne spesialnøkler eller skjult installasjon.



MODELL V27-2
INNFELT



MODELL V29
SKJULT



MODELL V27
FASTNØKKEL



MODELL V34
INNFELT



MODELL V36
INNFELT/SKJULT
(BRUKT MED MODELLENE V36
ELLER V39 SPRINKLERE)



MODELLENE V34 OG V36
FASTNØKKLER
(BRUKT MED MODELLENE V34
ELLER V36 SPRINKLERE)



MODELL V38-5 ELLER MODELL V29-1
T-HÅNDAK PIPE



MODELL V38-4
PIPE SKJULT



MODELL V39
SKJULT

JOBB/EIER

Anlegg nr. _____

Sted _____

OPPDAGSTAKER

Innsendt av _____

Dato _____

INGENIØR

Spes seksj _____ para _____

Godkjent _____

Dato _____

www.victaulic.com

VICTAULIC ER ET REGISTRERT VAREMERKE SOM TILHØRER VICTAULIC COMPANY. © 2021 VICTAULIC COMPANY. ALLE RETTIGHETER FORBEHOLDT. TRYKT I USA.

REV_F

40.80-NOB_1

Skrunøkler for FireLock automatiske sprinklere

TILGJENGELIGE SKRUNØKLER

Ramme	Skiftengøkkel stil/Skiftengøkkel modell			
	Stil	Fastnøkkel	Innfelt	T-håndtak
V25	V27	V27-2	—	—
V27	V27	V27-2	V39	—
V29	—	—	—	V29-1
V34	V34	V34	—	—
V36	V36	V36	V36	—
V38	—	—	V38-4	V38-5
V39	—	—	V39	—
K1	V34	—	—	—
V10	Alle kommersielt tilgjengelige skrunøkler			

BESTILLINGSINFORMASJON

Ved bestilling må følgende spesifiseres:

Sprinklerens modellnummer	
Stil	
Gjengestørrelse	
Antall	
Skrunøkkelens modellnummer	

Skrunøkler for FireLock automatiske sprinklere

MATERIALSPESIFIKASJONER

Fastnøkkel: Duktilt jern- maskinarbeidet og malt svart

Senket/Skjult: Rustfritt stål per UNS S30400 eller stål per UNS G41400.

Rør: Rustfritt stål per UNS S30400 eller stål per UNS G41400.

MERKNAD: Alle nøklene er malt svart bortsett fra de i rustfritt stål.

Skrunøkler for FireLock automatiske sprinklere

KORREKT BRUK

SENKEDE/SKULTE NØKLER

Disse skiftenøkklene har også en opphøyd linje på den solide siden, som samsvarer med rammearmen til sprinkleren. Plasser den åpne siden av skiftenøkkelen forsiktig over rammearmen midtveis over sprederen (vær forsiktig med sprederen og pæren) og monteringsstappen. Når skiftenøkkellåpningen berører rammearmen, plasser skiftenøkkelen på monteringsstappen. Sørg for at nøkkelen kun griper tak i nøkkelpunktet. Når skiftenøkkelen er plassert på monteringsstappen er sprederen beskyttet mot skade under riktig bruk. Stram sprinkleren inn i beslaget for en tettsittende passform ved å bruke linjen på skiftenøkkelen og rammearmen til sprinkleren for ønsket justering. Fjern nøkkelen. Disse skiftenøkklene kan bare gripe monteringsstappen når de er parallelle med rammearmene.

FASTNØKLER

Fastnøkler har en opphøyd ribbe i nøkkellåpningen som griper fast i halsen på sprinklerrammen mellom NPT-tråden og monteringsstappen. Skyv nøkkelen over sprinklerrammen (vær forsiktig med sprederen og pæren) slik at ribben griper rammen som tidligere beskrevet. Stram sprinkleren inn i beslaget for en tettsittende passform ved å bruke linjen på skiftenøkkelen og rammearmen til sprinkleren for ønsket justering. Fjern nøkkelen.

Åpne fastnøkler kan trygt gripe inn i V27 og V34-rammene på to motsatte fastnøkkelflater på grunn av sekskantdesignet (totalt seks mulige posisjoner). Fastnøkkelen V34 vil bare kunne gripe inn i K1, V24 og V36-rammene på bare et par fastnøkkelflater, ettersom det bare er ett par flater tilgjengelig på denne rammen (totalt to mulige posisjoner).

MERKNAD: V36 fastnøkkel har også en ribbe i nøkkellåpningen. Denne ribben ligger på sprederens side av monteringsstappen i stedet for på halsen på grunn av den større halsdiameteren. Skiftenøkkelen griper kun monteringsstapp som ligner V27 og V34.

PIPE OG T-HÅNDTAK SKIFTENØKLER

V38-4, V38-5, V29, og V29-1 skiftenøkler har alle pipenøkkel-stil for å kunne gripe en spesiell nøkkelloverflate på sprinklermonteringen. V38-4 og V38-5 pipenøkler er laget for å gripe sporene i basen av koppen, som er bøyd rundt en V38 skult sprinkler. Disse skiftenøkklene vil ikke fungere på den gamle stilen, som er gjenget på en V38-kopp. Skyv skiftenøkkelen aksialt nedover sprinkleren inn i V38 sprinklerkoppen og roter til nøkkeltappene skilr inn i sporene i koppen. Stram til sprinkleren og fjern forsiktig skiftenøkkelen. V29 and V29-1 skiftenøkler er også pipe-stil skiftenøkler. Disse skiftenøkklene griper spesielle monteringsstapper støpt på V29 sprinklerrammen. Skyv skiftenøkkelen aksialt nedover V29 sprinkleren med beskyttelseshetten på plass og roter til sporene i nøkkelen griper tak i skiftenøkkeltappene. Stram til sprinkleren og fjern forsiktig skiftenøkkelen. V38-4 og V29 skiftenøkler er laget for bruk med standard 1/2-tommers skralle skiftenøkler og er egnet for gjentatt bruk. V38-5 og V29-1 skiftenøkler ha T-håndtak, lette skiftenøkler designet for sporadisk sprinklerutskiftning og kan lagres i reservesprinklerskapet.


Skrunøkler for FireLock automatiske sprinklere

KORREKT SKIFTENØKKELFESTE


⚠ FORSIKTIG

- Sørg for at skiftenøkkelen kun griper monteringsstappen på sprinkleren, og ikke rammen, sprederen eller pæren.
- IKKE HÅNDBTER sprinklere ved sprederen.
- IKKE overstig monteringsstorsjonene som er beskrevet i I-40 Sprinklerinstallasjons- og vedlikeholdsdokumentet som følger med produktet.


Hvis ikke disse instruksjonene følges, kan det forårsake feil ventildrift, som kan resultere i skade på eiendom.




KORREKT FESTE FOR MODELL V27-1
INNFELT SKIFTENØKKE



KORREKT FESTE FOR MODELL V27
FASTNØKKE OG MODELL V34 SKIFTENØKKE



KORREKT FESTE FOR MODELL V36
FASTNØKKE SKIFTENØKKE SKIFTENØKKE



KORREKT FESTE FOR MODELL V36
SENKET/SKJULT SKIFTENØKKE

Skrunøkler for FireLock automatiske sprinklere

KORREKT SKIFTENØKKELFESTE

⚠ FORSIKTIG

- Sørg for at skiftenøkkelen **KUN** griper monteringsstappen på sprinkleren, og ikke rammen, sprederen eller pæren.
- **IKKE** håndter sprinklere ved sprederen.
- **IKKE** overstig monteringsstorsjonene som er beskrevet i I-40 Sprinklerinstallasjons- og vedlikeholdsdokumentet som følger med produktet.

Hvis ikke disse instruksjonene følges, kan det forårsake feil ventildrift, som kan resultere i skade på eiendom.



KORREKT FESTE FOR MODELL V34
INNFELT SKIFTENØKKEL



KORREKT FESTE FOR MODELL V29
PIPENØKKEL



KORREKT FESTE FOR
MODELL V36 INNFELT SKIFTENØKKEL



KORREKT FESTE FOR MODELL V39
SKIFTENØKKEL PÅ V27 SKJULT SPRINKLER

Skrunøkler for FireLock automatiske sprinklere

GARANTI

Se garantiseksjonen i den gjeldende prislisten eller kontakt Victaulic for mer informasjon.

MERKNAD

Dette produktet skal produseres av Victaulic eller i henhold til spesifikasjoner fra Victaulic. Alle produkter skal installeres i samsvar med gjeldende installasjons-/monteringsinstruksjoner fra Victaulic. Victaulic forbeholder seg retten til å endre produktspesifikasjoner, design og standardutstyr uten varsel og uten å pådra seg forpliktelser.

Skrunøkler for FireLock automatiske sprinklere



For fullstendig kontaktinformasjon, se www.victaulic.com

40.80-NOB 2559 REV F OPPDATERT 06/2021

VICTAULIC ER ET REGISTRERT VAREMERKE SOM TILHØRER VICTAULIC COMPANY. © 2021 VICTAULIC COMPANY. ALLE RETTIGHETER FORBEHOLDT. TRYKT I USA.

40.80-NOB_8

