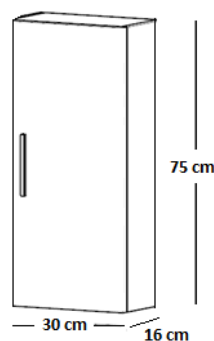
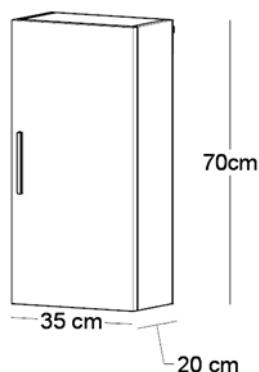


### Malin overskap



NRF nr.	Varenavn	Mål bxdxh (cm)	Vekt (kg)	Beskrivelse	GTIN/EAN
7011594	Malin overskap Hvit høyglans	30 x 16 x 75	11,5	Passer til alle seriene i Malin	8435294575194
7011601	Malin overskap Grå matt	30 x 16 x 75	11,5	Passer til alle seriene i Malin	8435294573411
7011735	Malin overskap Hvit matt	30 x 16 x 75	11,5	Passer til alle seriene i Malin	8436005294137
7011736	Malin overskap Sand matt	30 x 16 x 75	11,5	Passer til alle seriene i Malin	8436005297411
1382323	Malin overskap Valnøtt	30 x 16 x 75	11,5	Passer til alle seriene i Malin	8435294597134
7012662	Malin overskap Mørk Eik	30 x 16 x 75	11,5	Passer til alle seriene i Malin	8435294509892
7011161	Malin overskap Eik	30 x 16 x 75	11,5	Passer til alle seriene i Malin	8435294545241

## PRODUKTDATA

### Materialer:

Skrog: 16 mm melaminbelagt spon i hvit høyglanslakk  
Dører: 19 mm MDF med 5 lag hvit høyglanslakk  
Kanter: 0,8 mm PVC kantbånd  
Håndtak: Forkrommet stål

### Monteringsmål:

Vi anbefaler en kubbing med minimum 10 cm høyde og tykkelse på 3,6 cm. Kubbemål beregnes ut fra standard høyde fra ferdigstøpt gulv til topp høyskap på 190 cm.

OBS! Husk å forsegle skruerullene med silikon for å unngå vanninntrenging i veggen.

Avstand fra topp høyskap til c/c feste: 2 cm

**Anbefalt kubbing fra gulv: 183 - 193 cm**

### Egenskaper:

Hengsler med softclose  
2 stk justerbare hylleplater  
UV-lakk  
Passer til resten av Malin-serien  
-Malin, Malin Smal og Malin Mini

## PRODUKTBESKRIVELSE

Malin overskap kommer med softclose-hengsler for jevn lukking. Inni skapet er to justerbare hylleplater som kan tilpasses dine oppbevaringsbehov.

Malin overskap er tilgjengelig i samme utførelser som resten av Malin-serien, for en helhetlig baderomsstil.

## ANVISNINGER FOR DRIFT OG VEDLIKEHOLD

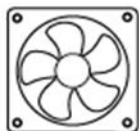
For daglig rengjøring, tørk av produktet med en myk, fuktig klut og litt mildt rengjøringsmiddel om nødvendig. Unngå rengjøringsmidler med slipende eller etsende effekt som ammoniakk, alkohol, blekemiddel eller slipemiddel.

### For armatur og servant:

Mikrofiberklut og andre rengjøringssvamper med slipende effekt bør ikke brukes, da disse kan skade overflaten. Rengjøringsmiddel skal ikke virke lenger enn nødvendig, følg bruksanvisningen på rengjøringsmiddelet. Skyll av med rent vann og tørk av med ren, tørr klut. Også rester av badeprodukter som såpe, dusjsåpe og sjampo kan medføre skader på armatur og porselen. Derfor gjelder det også her å skylle med rent vann etter bruk. Kalkavleiringer kan forebygges ved regelmessig rengjøring. Kalkavleiringer fjernes med vanlig husholdningseddik eller eddikbaserte rengjøringsmidler.

### For baderoms møbler:

Våre baderomsprodukter er spesielt utviklet for bruk i badrom og er laget av fuktbestandige materialer både på ut- og innsiden. Til tross for dette bør de ikke bli stående i oppsamlet vann, eller utsettes for ekstremt høyt fuktnivå. Tørk alltid av sprut så fort som mulig, for å unngå at fukten trenger inn i møbelet. Sørg for at badrommet er godt ventilert og ikke plasser møbelet i nærheten av badekar eller dusj hvis det er fare for at det kan bli utsatt for vannsprut.



Alle bad skal være godt ventilerte med en tilpasset avtrekksvifte.



Tørk av overflødig vann, vannsøl eller kondens etter bruk.



Møbelet vaskes med en myk, fuktig klut.



Bruk ikke slipende, skrubbene eller blekende vaskemidler.

## TILLEGGSINFO

### Pakningens innhold:

Overskap, ferdig montert  
Monteringssett  
Monteringsanvisning



**PEFC**

PEFC/03-44-06

Produkter markert med PEFC logo kan leveres som PEFC sertifisert

[www.pefc.no](http://www.pefc.no)