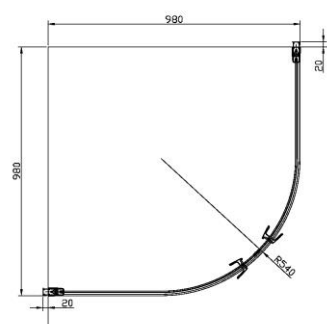
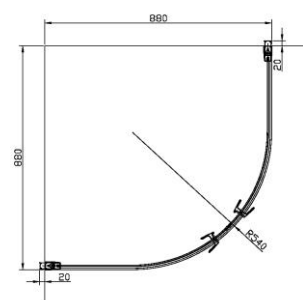
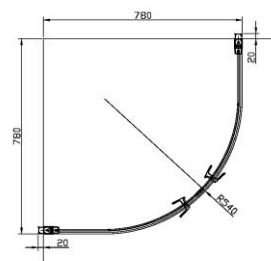
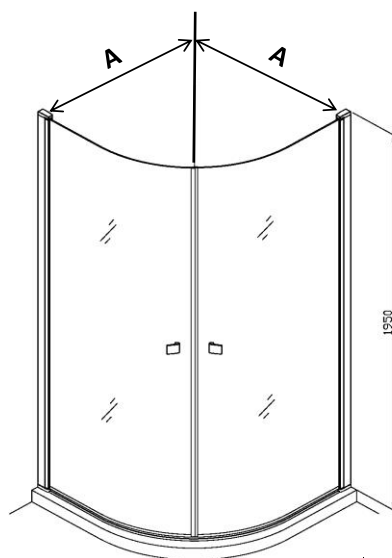


Pyxis buet dusjhjørne

NRF nr.	Varenavn	Mål (cm)	Vekt (kg)	Beskrivelse	GTIN / EAN
6310444	Pyxis buet dusjhjørne 80	78 x 78 x 195	20	2 cm justering i profilene 78 - 80 cm	7072278004281
6310445	Pyxis buet dusjhjørne 90	88 x 88 x 195	24	2 cm justering i profilene 88 - 90 cm	7072278004298
6310446	Pyxis buet dusjhjørne 100	98 x 98 x 195	26	2 cm justering i profilene 98 - 90 cm	7072278004304



	A(cm) ± 1 cm justering
69	69 ± 1
79	79 ± 1
89	89 ± 1
99	99 ± 1

Pyxis klips åpen



Pyxis klips lukket



Pyxis håndtak



Salgsstart

Oktober 2015

Materialer

6mm klart herdet sikkerhetsglass
Sølvfargede aluminiumsprofiler

Pakningens innhold

2 dusjdører, magnetlist, veggprofil, subbelist
Monteringssett
Monteringsanvisning

Egenskaper

Skrueløs innfestning av dør gir svært enkel montering
3M easy clean på glasset
Inn- og utsvingbare dører
5 mm hev- og senkfunksjon
Sølvfarget profil med 20 mm justering

Merk

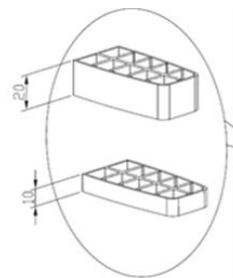
Husk å stramme settskruen skikkelig både oppe og nede.

**Pyxis trenger gulvstøtte**

Dusjdørene trenger gulvstøtte.

Dersom man trenger å montere dusjdørene opp fra gulv så må man bruke de vedlagte avstandsklossene i krom.

Avstandsklossene legges under profilen. Klossene er enten 1 eller 2 cm høye

**Vedlikehold og rengjøring**

For daglig rengjøring, tørk av produktet med en myk, fuktig klut og litt mildt rengjøringsmiddel om nødvendig. Unngå rengjøringsmidler med slipende eller etsende effekt som amoniakk, alkohol, blekemiddel eller slipemiddel.

For å holde den fri fra muggangrep, kalk og stadig eksponering av kjemikalier fra shampo og såpe, bør du rengjøre den regelmessig.

Mest effektive og mest miljøvennlige metode er å holde glasset rent og fint etter hver dusj ved å bruke en gumminal.

Det er normalt at bevegelige deler slik som trinser og hengsler trenger vedlikehold i form av smøring. På svingbare dusjvegger anbefales det å bruke en silikonspray på pakning mellom veggprofil og glassprofil for å unngå knirkelyd.



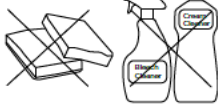
Alle bad skal være godt ventilerte med en tilpasset avtrekksvifte.



Tørk av overflødig vann, vannsøl eller kondens etter bruk.



Møbelet vaskes med en myk, fuktig klut.



Bruk ikke slipende, skrubbeende eller blekende vaskemidler.