




ENKELT FOR FAGFOLK

MONTERINGSBESKRIVELSE



BAC[®] SAFETY "DRY" ITM[™] LEKKASJESIKRINGSKASSE

INNSENDIG TOALETTMODUL
- FOR "TØRRE" TOALETTRUM UTEN SLUK

Art. nr. BAC40005

BAC SAFETY "DRY" ITM lekkasjesikringskasse for toalettrom/tørre rom er utviklet for en tryggere, raskere og enklere installasjon av vegghengte toalettsisterner.

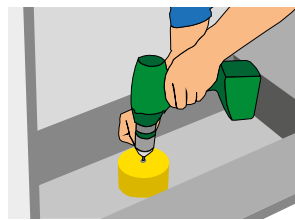

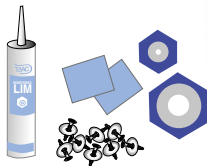


BAC SAFETY "DRY" ITM er utviklet og produsert for å tilfredsstille kravene (TEK 10) til montering av vegghengte toalettsisterner inn i veggkonstruksjoner. Den har også Teknisk Godkjenning fra Sintef (TG 20211). BAC SAFETY "DRY" ITM er produsert av BAC Board Pro våtromsplater i 20 mm tykkelse på sidene, topp og bunn, og 6 mm tykkelse i bakkant slik at den krever mindre tykkelse på veggkonstruksjonen.

Modulen er påført tettesjikt innvendig samt at den har montert et oppsamlingskar i bunnen, som skal fange opp lekkasjevann fra sisternen.
(Husk! Det må også monteres en elektronisk lekkasjevarslar som stopper tilførsel av mer vann til sisternen ved lekkasje). Det er også lagt inn polymerfelter i bunnplaten. Disse feltene tåler trykket fra føttene på toalettmodulen (400 kg).


MONTERINGSBESKRIVELSE:

1. Påse at produktet er helt og uskadet, og at alle deler til montering er med:
1 stk monteringslim,
2 stk flex mansjetter
og 8 stk skruer til montering.

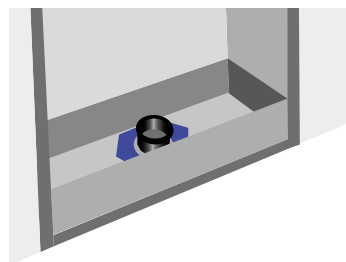
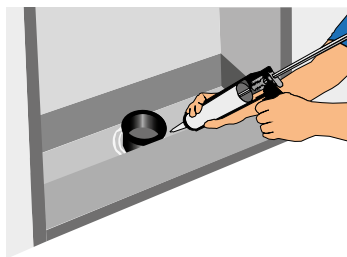


2. Merk av hull til varerør og avløpsrør. Lag hull med et hullbor, stikksag eller kniv.

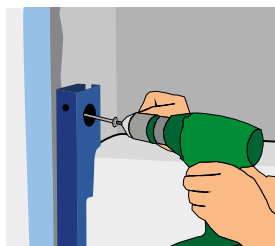
3. Plassér modulen i veggkonstruksjonen, i forkant jevnt med stenderne. Påfør skruene litt monteringslim og skru modulen fast med 8 stk skruer jevnt fordelt på sidene (sørg for at den blir plassert med polymerforsterkingen og fallplaten ned).



4. Påfør rikelig med monteringslim på modulen rundt rørgjennomføringene og lim fast flexmansjettene i limet.



5. Fest sisternerammen i konstruksjonen i henhold til sisternerprodusentens beskrivelse.



6. Montér frontplaten inntil rammen på sisternen med f.eks M/S lim og selvboende skruer.

