

NRF-nr.	Artikkelnavn	Lengde (mm)	Bredde (mm)	Høyde (mm)	Vekt (Kg)	Volum (L)
9725962	R6+ TRAFIKKLYS U/OPERATØRPANEL 12 V F/Ø60 RØR EL. VOGN	300	160	980	10	47

 Det fleksible midlertidige trafikklýssystemet.



2023-06-12
Rev.nr.: 1.0

Produktbeskrivelse

Driftssystemet BerlexConnect

Et enkelt og driftssikkert system som er utviklet slik at du har full kontroll på alle dine Berlexprodukter på arbeidsplassen. Du kan bla. se hvor produktene befinner seg geografisk, spenningsstatus mm.

Du kan styre og overvåke samtlige enheter mobilt på en trygg og effektiv måte. Personlig innlogging gjør at flere personer kan styre og vedlikeholde driften. Alt du trenger av verktøy er PC, mobil eller nettbrett.

Lysene leveres med SMS-varsling med driftsmeldinger som standard, etter beskrivelsen i Statens vegvesens regler i Håndbok R310. Lysene er trafikkstyrt over radiokommunikasjon, detektert av radar, men kan også kjøres ved hjelp av kabel eller klokke.










R6+ uten display i BerlexConnect

Det er nå mulig å bruke en QR-kode for å sikkert administrere enhetene og systemene dine i BerlexConnect. QR-koden er plassert bak lokket i signalhodet (se bilde lenger opp ved siden av selve signalhodet) og i BerlexConnect under hver enhet. Ved å bruke QR-koden kreves det ingen egen pålogging; brukeren er ganske enkelt logget på med riktige tillatelser. Hver enhet har en helt unik QR-kode som genereres basert på en viss logikk.

SKANNER QR-KODE

Skanner du QR-koden fra signalhodet eller BerlexConnect, blir du dirigert via en URL til enheten i BerlexConnect. Hvis enheten har en PIN-kode slått på, vil du bli bedt om å angi den og motta brukertillatelse. Hvis PIN-koden er deaktivert, logges du automatisk på med oversiktstillatelse.

Teknisk beskrivelse

-  Dimensjon for 60 mm Ø rør
-  Driftstid er 10-14 dager med 1stk 12V/100Ah batteri
-  Spenning er 12VDC
-  Ett innebygd batteri, muliggjør batteribytte uten driftsstop
-  Driftsavstand er ubegrenset
-  Styres med radardeteksjon, tidsstyring eller manuell styring
-  Kommunikasjon - mobilnett 2G/3G
-  Styresystem 2 faser. Lokal styring fra display
-  Signalanlegget har ingen løse deler som trenger service



Drifts- og vedlikeholdsinstruks

Kontroller årlig at signalet er helt og at døren er funksjonell og kan låses. Sjekk også at tetningen til døren er ren og lukker tett.

For å opprettholde en god visuell effekt på signalet, er det nødvendig å rense linsene til lampene. Ved rengjøring, bruk varmt vann (ca. 40gr C) og en myk børste. Bland eventuelt inn litt nøytralt vaskemiddel i det varme vannet.

Avfallsinstruks

Leveres offentlig deponi etter endt bruk.

Tilhørende produkter

NRF-nr.	Artikkelnavn
9725367	R6+ STABIL KOMPLETT RAMME
9725368	R6+ KLEMFESTE TIL STØTTEBEN 48MM
9725369	R6+ AGM BATTERI 12V 100Ah
9725371	R6+ RADAR AGD308 12VCD 24.2GHZ F/INNBYGNING
9725372	R6+ STABIL FOTSTØTTE 800MM M/LØFTEØRER F/1 RAD VEKTER
9725373	R6+ STABIL FOTSTØTTE 910MM M/LØFTEØRER F/2 RADER VEKTER
9725374	R6+ STABIL FOTSTØTTE 1800MM M/LØFTEØRER F/2 RADER VEKTER
9725375	R6+ STABIL BELASTNING F/SKJULT BATTERI 21KG
9725376	R6+ STABIL LØFTESLYNGE 4 KROKER
9725377	R6+ STABIL STOLPEFOT VEKT 25KG M/HÅNDTAK
9725378	R6+ STØTTEBEN M/SVEIV F/VEGMERKEVOGN
9725379	R6+ LED DIODE-LAMPE 12V RØD Ø210 M/70CM KABEL OG KONTAKT
9725381	R6+ LED DIODE-LAMPE 12V GUL Ø210 M/45CM KABEL OG KONTAKT
9725382	R6+ LED DIODE-LAMPE 12V GRØNN Ø210 M/25CM KABEL OG KONTAKT
9725383	R6+ SOLCELLE 50W M/MONTERINGSPLATE
9725384	R6+ SOLCELLE 160W M/MONTERINGSPLATE
9725385	R6+ SIGNALHUS 200MM U/RAMME
9725386	R6+ LAMPERAMME F/SIGNALHUS
9725387	R6+ BATTERIKABEL 320CM M/MINI-TRUCKKONTAKT
9725388	R6+ LÅS F/STYREENHET UTEN NØKKELE
9725389	R6+ 3-KANT NØKKELE F/STYREENHET
9725391	R6+ TRAFIKKLYS 12V F/Ø60 RØR
9725392	R6+ TRAFIKKLYSVOGN U/BATTERI
9725393	R6+ STABIL STOLPEFOT 260KG 50W SOLCELLE 91CM FOTSTØTTE
9725394	R6+ STABIL STOLPEFOT 130KG 80CM FOTSTØTTE

2023-06-12
Rev.nr.: 1.0



9725395	R6+ STOLPE 3M M/KONSOLL KABEL F/MONTERING AV SOLCELLE
9725396	R6+ STOLPE 1,7M/Ø60MM KABEL OG KONTAKT TOPPMONT.
9725397	R6+ STABIL STOLPEFOT 280KG 160W SOLCELLE 180CM FOTSTØTTE

2023-06-12
Rev.nr.: 1.0

