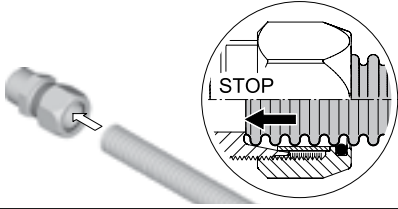


### MONTERING AV HURTIGKOBLING FOR ARMAFLEX DUOSOLAR VA

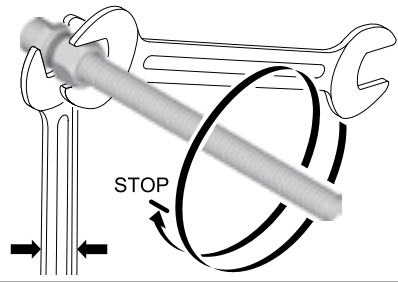
1.

Kutt røret med en rørkutter. Kutt vinkelrett midt i bølgedalen av det fleksible korrugerte stålrøret. Ikke bruk baufil.



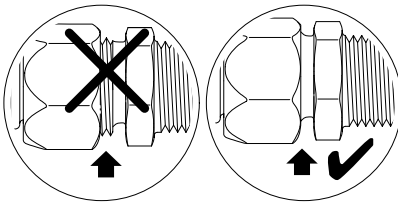
2.

Pass på at rørkanten er ren og ikke har grader/hakk. Dytt så røret inn i koblingen til det stopper i i bunnen. Pass på at tetteflatene er rene.



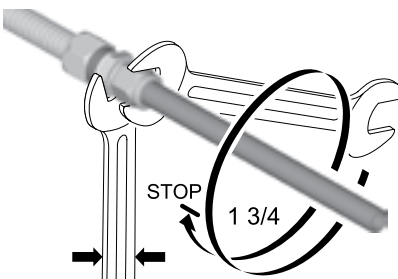
3.

Bruk en skiftenøkkel til å stramme mutteren til det stopper.



4.

Mutteren er riktig festet når gjengene ikke er synlige.



### MONTERING AV HURTIGKOBLING TIL GLATTE RØR

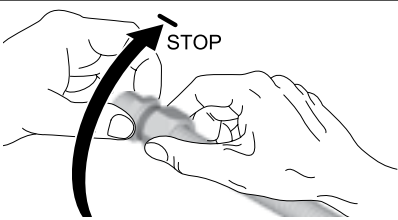
Skrueforbindelse mellom korrugerte stålrør til glatte rør:

Montering følger som i nr. 1 og 2 ovenfor. Bruk skiftenøkkel til å stramme mutterne til det glatte røret. Trekk til ca.  $1 \frac{3}{4}$  omdreining til en sterk motstand merkes.



### DEMONTERING

Ved demontering blir mutteren på røret.



### REMONTERING AV HURTIGKOBLING

1.

Skru mutteren for hånd inntil den stopper.

2.

Bruk en skiftenøkkel til å stramme mutteren og trekk til ca.  $\frac{1}{4}$  omdreining inntil en sterk motstand kan føles.

