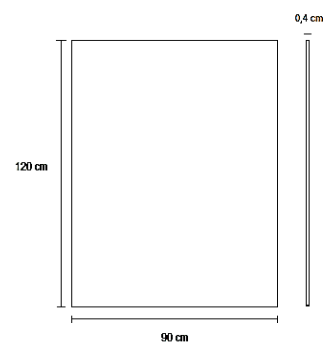
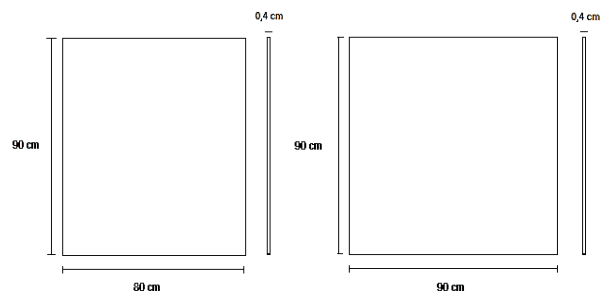
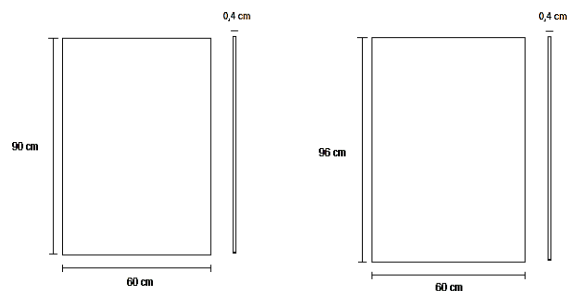
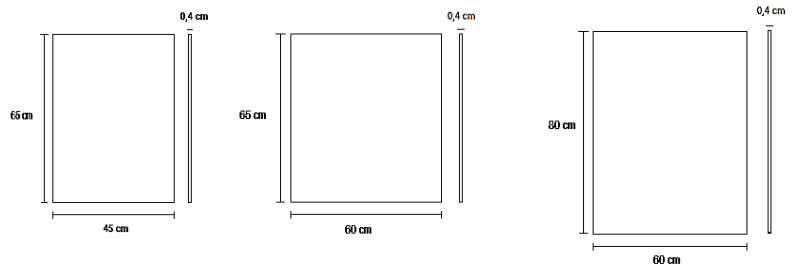


Milano speil NY 2015

Nrf nr.	Varenavn	Mål (cm)	Vekt (kg)	Beskrivelse
7011539	Milano speil m/klips 45x65	45 x 0,4 x 65	3,4	Speiklips følger med
7011541	Milano speil m/klips 60x65	60 x 0,4 x 65	4,0	Speiklips følger med
7011542	Milano speil m/klips 60x80	60 x 0,4 x 80	5,0	Speiklips følger med
7011543	Milano speil m/klips 60x90	60 x 0,4 x 90	5,5	Speiklips følger med
7011544	Milano speil m/klips 60x96	60 x 0,4 x 96	6,0	Speiklips følger med
7011545	Milano speil m/klips 80x90	80 x 0,4 x 90	8,0	Speiklips følger med
7011546	Milano speil m/klips 90x90	90 x 0,4 x 90	9,0	Speiklips følger med
7011547	Milano speil m/klips 90x120	90 x 0,4 x 120	11,5	Speiklips følger med



Salgsstart:

Januar 2015

Materialer:

4mm tykt speil
Speiklips i forkrommet messing

Pakningens innhold:

Speil
Speiklips: to faste + to fjærbelastede
Monteringssett
Monteringsanvisning

Egenskaper:

Festes ved bruk av medfølgende speiklips
Kan monteres både horisontalt og vertikalt
Polert kant

Viktig ved montering:

Husk å forsegle skruehullene med silikon for å unngå vanninntrenging i veggen

Vedlikehold og rengjøring:

For daglig rengjøring, tørk av håndkleholderen med en myk, fuktig klut og litt mildt rengjøringsmiddel om nødvendig. Unngå rengjøringsmidler med slipende eller etsende effekt som amoniakk, alkohol, blekemiddel eller slipemiddel. Mikrofiberklut og andre rengjøringsvumper med slipende effekt bør ikke brukes, da disse kan skade overflaten. Rengjøringsmiddel skal ikke virke lenger enn nødvendig, følg bruksanvisningen på rengjøringsmiddelet. Skyll av med rent vann og tørk av med ren, tørr klut. Også rester av badeprodukter som såpe, dusjsåpe og sjampo kan medføre skader på armatur og porselen. Derfor gjelder det også her å skylle med rent vann etter bruk.

Kalkavleiringer kan forebygges ved regelmessig rengjøring. Kalkavleiringer fjernes med vanlig husholdningseddik eller eddikbaserte rengjøringsmidler. Bruk aldri kalkfjerner beregnet på rengjøring av varmtvannsbeholder. Den inneholder kjemikalier som kan misfarge overflater.

Våre baderomsprodukter er spesielt utviklet for bruk i baderom og er laget av fuktbestandige materialer. Til tross for dette bør de ikke bli stående i oppsamlet vann, eller utsatt for ekstremt høyt fuktinnvå. Tørk alltid av sprut så fort som mulig, for å unngå at fukten setter merke på produktet. Sørg for at baderommet er godt ventilert og ikke plassér servanten i nærheten av badekar eller dusj.