



Generellt

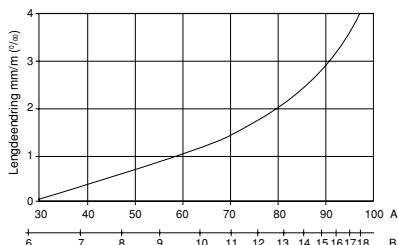
Dessa riktlinjer gäller för montering av Forestia Underlagsvägg. Skivorna levereras i format 12x897/1197x2500 mm. Tillverkas i std kvalitet P1.

Forestia Underlagsvägg innehåller 5–8 % fukt från fabrik, vilket motsvarar jämvikt med 20–50 % RF. (fig. 1) Det är därför mycket viktigt att hålla byggfukten under kontroll med hjälp av ventilation och uppvärmning.

På grund av variationer i luftfuktigheten kommer skivorna att röra sig något. Man kan räkna med dimensionsförändring på ca. 1,5mm i skivytan om den relativa luftfuktigheten ändras från 30 till 65 %.

Bäst resultat får man när skivans fukttinhåll är i jämvikt med den relativa luftfuktigheten i byggnaden. Best resultat får man när platens fukttinhåll er i likevekt med relativ luftfuktighet i bygget.

Fig. 1



A = Relativ fuktighet
B = Platens likevektsfuktighet

Användningsområde

Forestia Underlagsvägg kan användas där det inte ställs krav på fuktbeständiga material (klimatklass 1).

Transport, lagring och hantering

Skivorna ska skyddas mot fukt under transport och förvaring. Skivorna måste läggas på ett stabilt och plant underlag med 3–5 ströläkt per pall. Vid förvaring av flera pallar staplade på varandra måste ströläkten ligga rakt ovanför varandra.

Skivorna ska helst förvaras inomhus. Om detta inte är möjligt får de aldrig förvaras direkt på marken. Fuktspärren ska läggas under pallarna för att förhindra absorption av fukt från marken.

Underlag för montering

Skivorna ska monteras på väl upprikat regelverk.

Där speciellt tunga föremål ska fästas mot vägg bör man montera tvärgående spikreglar.

Montering

Innan montering sker ska bygget vara slutet, ventilerat och ordentligt torrt. Uppvärmningen ska vara startad. Forestia Underlagsvägg skall aklimatiseras i rumstemperatur i 24 timmar innan montering.

Skivorna ska monteras med min. 5 mm mellanrum mot tak, golv, hörn och andra fasta konstruktioner.

Forestia Underlagsvägg monteras med 2 mm rörelsefog mellan skivorna.

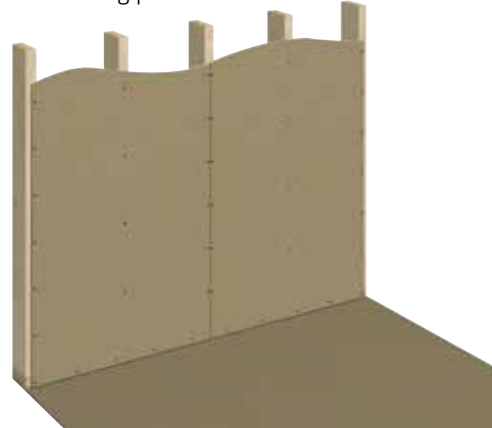
Fastsättning med skruvar:

Skivorna monteras med träskruv, skruvavstånd c/c 200mm. Vi rekommenderar montering med skruv 3,0x30mm.

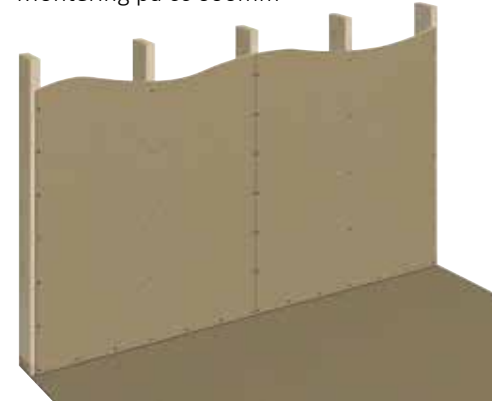
Fastsättning med klammer:

10x35mm c/c 200mm.

Montering på cc 450mm



Montering på cc 600mm



Allmän information

Alla våra produkter genomgår en grundlig kvalitetskontroll. Trots detta kan det förekomma fel på enskilda produkter. Kunden är skyldig att kontrollera varorna i enlighet med våra allmänna försäljnings- och leveransvillkor, däribland genomföra kontroll av alla produkter före montering. Kunden ska utföra montering och underhåll i enlighet med leverantörens monterings-/läggningsanvisningar. Leverantören ansvarar inte för funktionsstörningar, defekter, skador, slitage o.s.v. som beror på bristfällig eller felaktig montering och/eller underhåll. Vårt ansvar som leverantör är vid varje givet tillfälle begränsat till köpesumman för den del av varan som är bristfällig eller defekt. Med förbehåll för ändringar av specifikationer utan föregående meddelande.



EN 13986
NS-EN 312 P2
D-s2, d0
EI



Forestia AS, Damvegen 31
2435 Braskereidfoss, Norge
Telefon: +47 38 13 71 00
E-post: forestia.kundesenter@byggma.no
www.forestia.se