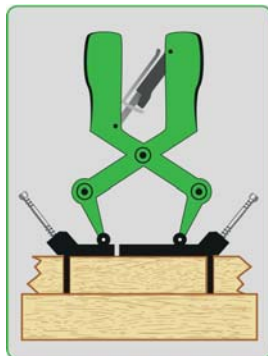


Terrasseskrue HDS A4 for skjult montering

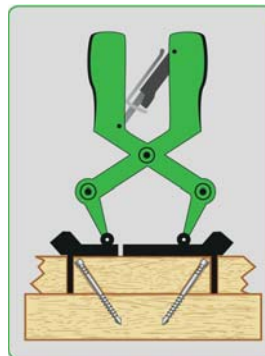
Monteringsverktøy HDS

Beskrivelse

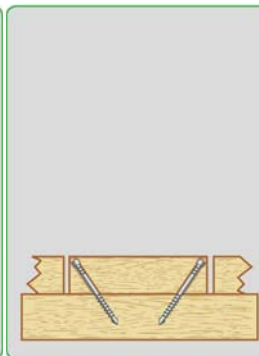
Monteringsverktøy for skjult montering i terrassebord



1. Klem fast monteringsverktøyet over terrassebordet, plasser en (1) HDS skrue i hvert monteringshull.



2. Monter skruene med det spesialanpassede TX15 x 65 mm bitset.



3. Frikoble monteringsverktøyet.

Forpakninger

Art.nr	NOBB nr	Beskrivelse	Ant/forp
701501	506906 93	Monteringsverktøy for tømmerbredde 85 - 110 mm, inkl 2 stk TX15 x 65 mm bits	1
701503	506907 04	Monteringsverktøy for tømmerbredde 110- 150 mm, inkl 2 stk TX15 x 65 mm bits	1
701165	507347 40	Bits TX15 x 65 mm	2