

HUNTONIT

FERDIG LASERTE PANELBORD RUSTIKK

B-31.02.23

Nyhet!

RUSTIKK LIDENSKAP I HUS OG HYTTE



ASTMA OG ALLERGIFORBUNDET
- gjør Norge tryggere



huntonit.no

member of

BYGGMA
group

HUNTONIT PANELBORD RUSTIKK

Her kommer kolleksjonen som skaper den lune stemningen og et trendriktig og rustikk uttrykk!

Dette er den velkjente og gode Huntonit-kjernen som nå er overflatebehandlet på en helt ny og spennende måte. Den nye kolleksjonen inneholder totalt 5 forskjellige designoverflater. Disse har blitt oppkalt etter kjente og kjære geografiske steder i Norge: Lillesand, Lindesnes, Røst, Færder, Saltdal og Svalbard. Dette for også å poengtere at det handler om panelbord produsert i Norge av norsk trevirke – med farger og overflater spesiallaget for norske og nordiske interiør.

Med kjerne-kvalitetene fra Huntonit er da også panelbordene spesielt egnet blant annet til hytter med store svingninger i både fukt og temperatur.



Panelbord Rustikk Færder

PRODUKTFAKTA

Huntonit ferdigmalte panelbord produseres i Norge av de reneste råvarer. Panelbordene er overflatebehandlet med miljøvennlig vannbasert akryl maling med et toppstrøk vernelakk. Panelbordene har brannklasse K10 D-s2,d0 og lyd-dempende effekt (lydstråleminskende kledning). Bordene har teknisk godkjenning fra SINTEF og kan brukes i REI30- og REI60-konstruksjoner. I tillegg er de både slag- og skrufaste, noe som gjør det mulig å montere f.eks. bokhyller og lamper direkte i bordene. Huntonit panelbord til tak og vegg tåler fukt og kan med fordel benyttes på kjøkken, vaskerom og bad utenfor våtsone under forutsetning at det er normal takhøyde og god ventilasjon.



OBS: trykte farger kan avvike noe fra selve produktet

Huntonit panelbord med trefiberkjerne er eneste malte panelbord anbefalt av Norges Astma- og Allergiforbund, har fått høyeste klasse (M1) i finsk inneklimatest og innehar det danske Inneklimatest Merket.

Panelbordene gir ingen avgassing og inneholder ingen kunstige tilsetningsstoffer.



ASTMA- OG
ALLERGI FORBUNDET
- gjør Norge friskere







Panelbord Rustikk Lindesnes

PANELBORD RUSTIKK

Huntonit panelbord Rustikk har trestruktur i overfalten og er tilgjengelig i 5 farger.

Bordene har en naturlig variasjon i farge og struktur som gir vegg og/eller tak et naturtro uttrykk.

- Anbefalt av Norges Astma- og Allergiforbund
- 20 års garanti, se side 7.
- Et rent naturprodukt som bidrar til et sunt inneklima
- Benyttes i alle rom – inkludert bad* og vaskerom*
- Slitesterk og lettstelt – enkel å vaske
- Panelbordene leveres i 4 pk - lett å bære!

*ikke våtsone

LENGDESKJØT I RUSTIKK PROFIL



ENDESKJØT TIL RUSTIKK PROFIL



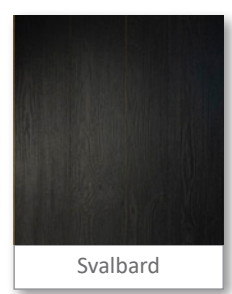





Panelbord Rustikk Lillesand

FARGE	NETTOMÅL MM	BRUTTOMÅL MM	NOBB NR
Lindesnes	11 x 125 x 2400	11 x 142 x 2420	53081866
Færder	11 x 125 x 2400	11 x 142 x 2420	53081976
Lillesand	11 x 125 x 2400	11 x 142 x 2420	53081995
Saltdal	11 x 125 x 2400	11 x 142 x 2420	54499597
Svalbard	11 x 125 x 2400	11 x 142 x 2420	54499601

Nettomål må benyttes ved beregning av forbruk.

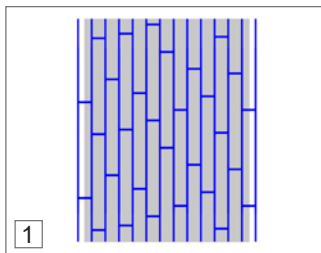
Fargevalg
Panelbord
Rustikk



OBS: trykte farger kan avvike fra selve produktet. Designillustrasjonene viser 4 bord sammenmontert - tilsvarende utsnitt på 50x56 cm. For korrekt fargegjengivelse og struktur - se vareprøve hos din forhandler.

MONTERINGSVEILEDNING

PANELBORD I TAK




1



2

1. Fordel bredden så første og siste panelbord blir like brede.
2. Panelbordene må akklimatiseres i emballasjen to døgn i romtemperatur før montering.




3



4

3. Monteres på tvers av elektrikerlekter/bjelker med avstand max cc 60 cm. Ved montering på eksisterende skrufast tak kan panelet festes uavhengig av lekter/bjelker. Tak uten skrufast for spiker/skruer; finn bjelkene og fest panelet i dem.
4. Skjær til første bord etter korrekt bredde. Ved skjæring med sirkelsag skal den malte siden vende ned.



5



6

5. Første rad monteres etter snor/krittlinje for å starte rett.
NB: monteres med ca 10 mm avstand til alle vegger.
6. Spikeravstand er cc 150 mm mot vegg og dobbeltspikring/skruing på hver lekt.




7



8

7. For å unngå skader på panelbordene, bruk dornår du spikrer bordene.
8. Bordene bør skjøtes på elektrikerlekte eller -bjelke og skal ikke limes.



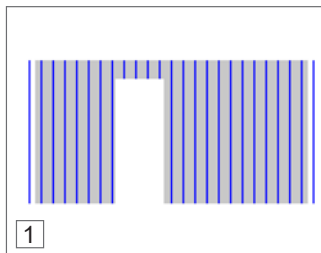
9

9. Resten av panelbordene monteres.
Ditt nye Huntonit tak er ferdig!

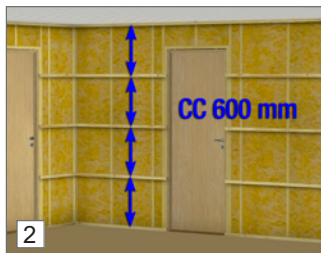


Du kan montere innfelte down lights i alle våre typer tak. Du kan også montere panelbord i våtrom under forutsetning av at det er normal takhøyde og god ventilasjon.

PANELBORD STÅENDE PÅ VEGG



1



2

1. Fordel veggbredden slik at første og siste panelbord blir like brede.
2. Skal bordene monteres stående, må veggens lektes ut med horisontale lekter på max cc 60 cm.



3



4

- 3/4. Monter kubbinger i innvendige og utvendige hjørner.




5



6

5. Første panelbord skjæres til og monteres med avstand 10 mm fra gulv og tak.
6. Bruk vater slik at du får startet monteringen rett.




7




8

7. Første bord på en ny vegg bør limes med Casco superfix eller PL 400.
8. Bordene skal dobbeltspikres/skrues på hver lekt.




9



10

9. Flickklakk kan benyttes for å skjule eventuell toppspikring.
10. For utvendige og innvendige hjørner kan Huntonit's hjørnelister benyttes.



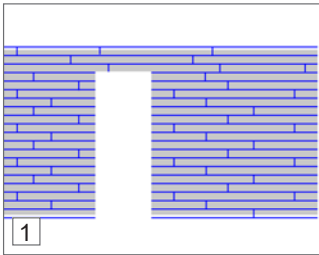
11

11. Dine nye Huntonit vegger er ferdige!

MONTERINGSVEILEDNING



LIGGENDE PANELBORD PÅ VEGG




1



2

1. Fordel bredden så første og siste blir like brede.
2. Panelbordene må akklimatiseres i emballasjen to døgn i romtemperatur før montering.



3




4

3. Monteres på tvers av stendere med avstand max cc 60 cm. Montering på eksisterende vegger kan panelet festes uavhengig av leker/bjelker.
4. Skjær til første bord etter korrekt bredde. Ved skjæring med sirkelsag skal den malte siden vende ned.



5



6

5. Listverk monteres
6. Dine nye Huntonitvegger er ferdige!

GARANTI

Garantien* gir utvidede rettigheter for deg som kjøper utover det som følger av norsk lov, og innebærer ingen begrensninger i de rettigheter du som kjøper har etter norsk lov. Huntonit takplater og panelbord kan brukes i vanlige beboelsesrom og i tørrsone i våt- og baderom.

GARANTIPERIODE

Garantien gjelder for leveranse av Produktene levert fra Huntonit etter 1. april 2017, og gjelder i 20 år fra leveringsdato.

GARANTIENS OMFANG

Huntonit garanterer at Huntonits Produkter oppfyller alle krav i gjeldende norske produktspesifikasjoner og gjeldende CE-produktsikkerhetsdatablad på leveringsdatoen.

Forutsatt at kjøper kan dokumentere at alle garantivilkårene er oppfylt, vil Huntonit dekke materialkostnadene ved å skifte ut Produktene, samt rimelige kostnader til arbeid og materiell som står i direkte sammenheng med dette.

*se www.huntonit.no for full versjon

Huntonit er et naturprodukt laget av trefibermasse; variasjon i farge og utseende kan forekomme. Vi anbefaler derfor at det brukes plater fra samme produksjon eller batchnummer på en veggflate.

OVERMALING AV EN HUNTONIT PLATE ER EN SVÆRT ENKEL JOBB

Kjøp en 100% ren vanntynnbar akrylmaling av god kvalitet så kan du male rett på plata. Har platene stått på vegg en stund anbefaler vi at du vasker over veggene med et salmiakkvann

først, for å fjerne fett og støv. Tørk over veggene med en rein fuktig klut etterpå så du fjerner salmiakk filmen. Malingen påføres lettest med rulle. Har du en kostemalt overflate på platene dine, anbefaler vi å stryke over med en fordriver, for å opprettholde kostestrukturen.

VEGG OG TAK TILBEHØR

	GERIKT/FORINGSLIST Lister til bruk rundt vinduer og dører hvor det er montert et ekstra platelag (oppussing). Leveres i hvit grunnet.		UTVENDIG LIST Til bruk i utvendige hjørner. Lengde: 2700 x 28 x 28 mm Leveres i grunnet hvit.		INNVENDIG LIST Til bruk i innvendige hjørner. Lengde: 2700 x 12 x 12 mm Leveres i flere farger.
	HJØRNELIST Fleksibel innvendig / utvendig hjørnelist. (Hvit Folie) Dimm. 28x28x3000mm		AKRYL FUGEMASSE Til tetting av innvendige hjørner. 1 tube rekker til ca. 20 lm ved fuge på 3 x 3 mm. Leveres i flere farger.		FUGESETT Ved fuging av hjørner tilbyr vi et fugesett som passer ypperlig til dette formålet.
	SKRUER Tilpasset 11 mm ferdigmalt panelplater. Vegg: 4,2 x 35 mm Tak: 4,2 x 25 mm				



0223 5 000x - Tryk-Kahansen AS - Forsteblide-Rustikk-Lillevand

HUNTONIT

Huntonit AS
Postboks 21, 4701 Vennesla
Tlf. : 38 13 71 00
Faks: 38 13 71 01
e-post: byggma@byggma.no
www.huntonit.no



ASTMA- OG
ALLERGI FORBUNDET
- gjør Norge friskere