

**Gilje ytterdører**

En dør du  
gleder deg  
til å åpne.





## Gilje

Med omgivelser som  
inspirasjon, utvikler vi  
stadig bedre og mer  
robuste produkter.



## **NORSK HÅNDVERKSTRADISJON**

Ytterdører fra Gilje er bygd på solid, norsk håndverkstradisjon, tilpasset det siste innen ny produksjonsteknologi. Stoltheten vår ligger i kvaliteten. Om vind og regn hamrer på døra eller det er mange minus grader, skal døra stå like fin og invitere deg og dine gjester inn.

Vi vil gjerne hjelpe deg å skape akkurat det inngangspartiet du ønsker for din bolig. Du kan kombinere fritt med våre dørmodeller, vindusløsninger og tilbehør. Om ønskelig kan vi også hjelpe deg med å produsere en dør du selv har designet. Vi i Gilje er fleksible på det meste, bortsett fra kvaliteten!



A photograph of a modern building's entrance. The building has light-colored vertical wood paneling. On the right, there is a dark grey door with a glass insert and a silver handle. Above the door is a dark grey transom window with a silver handrail. To the left of the door is a narrow vertical window. A cylindrical light fixture is mounted on the wall between the window and the door. The ground is a light-colored concrete or stone surface.

## Gilje

Vi leverer komplette  
løsninger til ditt  
inngangsparti.

Du kan skape et helt unikt og vakkert inngangsparti ved å bygge kombinasjoner av dør og vinduer. Gilje leverer ferdig sammensatt på ønsket adresse.

### Sidefelt

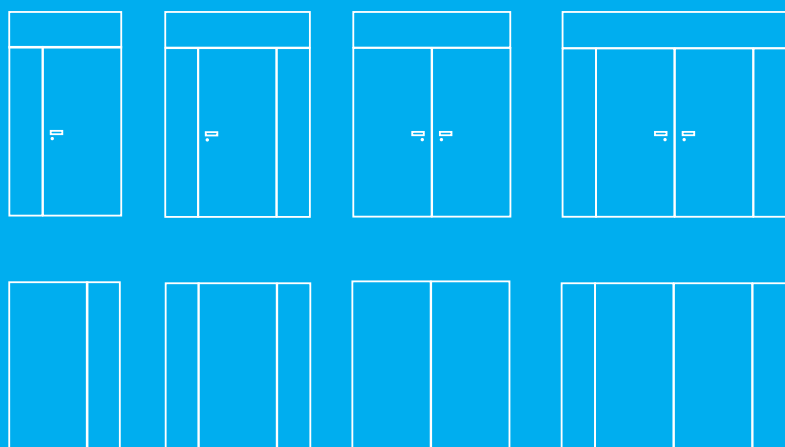

Gilje leverer sidefelt i mange ulike varianter. Du kan velge mellom ferdige sidefeltdesign eller hele vår vinduskolleksjon. Ved å kombinere en Gilje ytterdør med et Gilje vindu kan sidefeltet lages akkurat slik du ønsker det.

Vi anbefaler bruk av sikkerhetsglass i store sidefelt for å unngå at glasset knuses og personer kommer til skade. Sikkerhetsglassene kan leveres med god U-verdi, soldemping og selvrensing.

### Lys

Ikke la inngangspartiet stenge lyset ute. Glassflater til sidene, i og over ytterdøra gjør det lyst og trivelig på innsiden. Samtidig sender du signal til besøkende på om at de er velkomne.

Kombinasjoner av dører, sidefelt og overlys.



Gilje ytterdører er kvalitet tvers

Finn din

igjennom

ytterdør



AFRODITE



ATLAS



DORIS



HADES



HELLE



CONTINENTAL



EUGENIA



HALDEN



ORION



HERAKLES



DIRDAL



FÆRDER



HEFAITOS



HERMES



BRAGE



ANDRÉ



DOLE



GAIA



HELIOS



HESTIA

### Alt kan kombineres med alt

Når du har funnet en dør du liker kan du bygge den slik du vil. Det som er mulig å gjøre for én Giljedør er mulig å gjøre for alle (unntatt sertifiserte dører som brann/lyd/sikkerhet). Alle dører kan leveres tofløyet og innadslående.







HOVDEN



NYHET

SOL



SAILOR



THEMIS



DIRDAL PROFIL



KRISTIAN



MARTHA



RICHARD



SIRDAL



SOLVEIG



LINDA



MAUD



NYHET

TOR



RØRDOS



ZEUS



LISTA



NYHET

EIR



PHOEBE



NYHET

ODIN



STANDARD

### Gilje Basic eller Gilje extra

Alle våre dører kan leveres med to tykkelser på dørbildet. Gilje Basic er 60mm og Gilje extra er 80mm. Den opplevde forskjellen er isolasjonsevne og lyddemping. Med Gilje extra kan du få U-verdi under 0,60. Best isolering og lyddemping får du ved å velge dør uten glass.

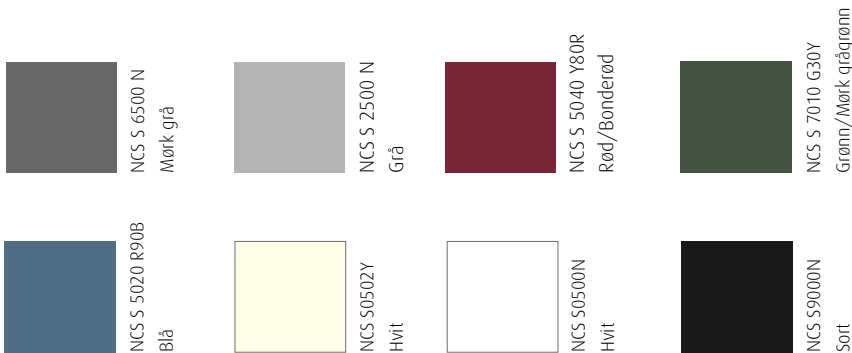
Gilje

Din dør – din stil





Du kan velge hvilken NCS-farge du vil.



### Dette er de fargene vi selger mest av

(Vi gjør oppmerksom på at fargene i brosjyren kan avvike mot malt farge på dør).

Våre ytterdører er kvalitet tvers igjennom. Uansett hvilken ytterdør du velger kan du være trygg for at den holder fargen og formen i veldig mange år. Finner du ikke en dør du liker blant vårt standardutvalg, så hjelper vi deg å lage den. Vi er fleksible på det meste, men ikke på kvaliteten.



Blomst bak klart glass.

#### Din unike dør

Du kan fritt plukke og mikse i tilleggsutstyr og egenskaper slik at du får den døren du ønsker. Har du spesielle ønsker for design så hjelper vi deg med det. Du kan velge mellom alt av farger innen NCS og RAL skalaen, og vi kan levere overflater i kompakt- eller dekorlaminat i mange ulike design. Vil du ha katte-luke, inngravert navn eller din helt egen utsmykking? Vi setter vår stolthet i å kunne gi deg det du ønsker. Ta kontakt med din forhandler, så er vi i gang.

#### Størrelse

Våre ytterdører kan leveres inntil 129 cm bredde for enkeltdør, 239 cm bredde for to-fløyet dør og høyde inntil 239 cm. Dørene leveres standard som utad-slående, men kan også leveres innadslående.

#### Brann og lyd

Alle Giljes ytterdører kan leveres som brannør og lyddør. Gilje Basic leveres i brannør klasse B30 og lyddør godkjent for lydklasse 38dB/40dB. Gilje eXtra leveres i brannør klasse EI30, B60 og lyddør godkjent for lydklasse 42dB. Spesialegenskapene kan kombineres, og i tillegg kan du fritt velge blant det meste av Giljes tilleggsutstyr for å lage ditt spesielle uttrykk.

#### Velg mellom flere glasstyper

Skal du bruke glasset til å se gjennom eller som et designelement for å gi døra et spesielt uttrykk? Våre ytterdører leveres standard med klart eller katedral glass. Andre glassløsninger leveres på forespørsel.



Blomst bak Katedral.



Blomst bak Satinovo glass.



Gilje

Bygd for å tåle  
norsk klima.

Giljes ytterdører tåler vann og kan derfor stå ubeskyttet i fasaden. Nye overflater reduserer i tillegg behovet for vedlikehold og gjør døren mer robust. Det kan være greit å vite når høststormene står på som verst og snø og slaps sparkes av på døren.

### Trenger ikke overbygg

Mange moderne hus har døren plassert rett mot været, uten å være beskyttet av halvtak eller annet overbygg. Alle våre ytterdører leveres med enten vannbestandig kompaktlaminat og to-komponent maling eller dekorlaminat på dørbladet. Det gir ekstra god holdbarhet og beskyttelse mot slitasje.

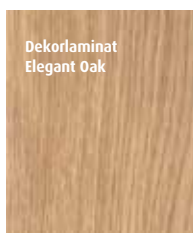
### Mindre vedlikehold

For deg som ikke ønsker å bruke tid på vedlikehold, kan Gilje levere dørblad med dekorlaminat. Her får du nærmere 200 forskjellige dekorer å velge mellom; alt fra rene farger til eik, stein og stål. Dekoren er støpt inn i laminatet og behøver kun rengjøring som vedlikehold. Laminatet er konstruert for å tåle stor belastning og på grunn av uv-filter på dekoren falmer ikke fargen.

### Hard bruk eller vanlig bruk

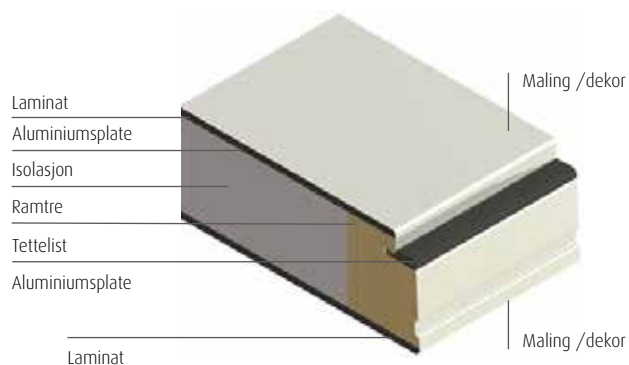
Noen dører må tåle ganske røff behandling. Gilje ytterdører kan leveres med overflate av dekorlaminat som tåler ekstra mye, og som passer perfekt i eksempelvis skoler og barnehager.

For dører som er ekstra eksponert for snø og issmelting anbefaler vi karm og ramtre i accoya. Accoyatre er trevirke som har blitt behandlet i acetyleringsprosess, og dermed mistet evnene til å ta opp og holde på fukt.



Se vår prisliste for mer info om dekorlaminat.

Vår oppbygging av dørene og bruk av kompaktlaminat og dekorlaminat i overflaten gjør at dørene tåler vann.





Dør med blyprosler



**Gilje**

Tilbehør og detaljer som teller.



Dør med skjulte hengsler



Innvendig dekor



Dør med sparkeplate

Det er de små detaljene som avgjør totalinntrykket av inngangspartiet. Valg av vrider, skjulte eller synlige hengsler, terskel i kompositt eller karm med annen farge enn dørbladet. Du står fritt til å velge.



Kikkert

### Skjulte hengsler

Velger du skjulte hengsler får du et renere og strammere inngangsparti hvor dørblad, karm og sidefelt glir jevnt over i hverandre. Hengslene står beskyttet mot vær og vind, og er ikke synlig verken fra utsiden eller innsiden.

### Sparkeplate

Noen ganger er det greit å kunne sparke av seg søle eller snø før man går inn. En sparkeplate montert på dørbladet sørger for at døren ikke blir skadet. Sparkeplatene leveres i messing eller rustfritt stål. Platen ferdigmonteres, enten limt eller skrudd, før leveranse.

### Design ditt eget dørdekor

Ønsker du å sette ditt personlige preg på døren, kan vi legge dekor på innsiden, enten som utenpåliggende profiler eller som innfrest dekor i dørbladet.

### Blyprosesser og farger

Ønsker du å gi et eget preg på glasset i døren kan vi levere blyprosesser og farger i glasset etter ditt eget design og ønske.

### Kikkert

Dersom du ønsker å se hvem som ringer på før du åpner er dørkikkert en praktisk løsning. Dørkikkert leveres i messing eller matt forkrommet messing. Leveres ferdig montert i dørbladet.

### Sikkerhetslås

Ønsker du bedre sikring enn en vanlig FG-godkjent sylindrelås kan alle våre dører leveres med tre punkts sikkerhetslås.

Et større utvalg av tilbehør finner du i prislisen for Gilje Dørkolleksjon. Eller les mer på [gilje.no](http://gilje.no)



Denne døren er produsert med dekorlaminat på dørbladet, og er dermed ekstra motstandsdyktig mot ytre påkjenninger. Dekorlaminat leveres i mange farger, også M2022 alu som her.



Randi Line 1030 U



Randi Line 1031 L



Hoppe Amsterdam



Hoppe Verona



Hoppe Paris



DH 7296



Assa Epok1956



Assa 6638



Hoppe Verona MS



Hoppe Rodos MS



Hoppe Vitoria MS



Hoppe Paris Alu



Hoppe Stockholm Alu



Hoppe Marseille Alu



Glutz 5051



**GILJE**<sup>®</sup>

Tlf: 51 61 14 00  
post@gilje.no  
gilje.no

Vi tar forbehold om trykkfeil og produktendringer.  
Trykt i september 2018.

