

Dører for ein kvar stil



Symbolforklaring til produkta

- I** Einfløya dør
- D** Dør med sidefelt
- TF** Tofløya dør
- L** Lagervare
- B** Bestillingsvare
- K** Dør kan produserast med kompaktlaminat
- Br** Brann. Kan produserast som EI30
- Lyd** Lyd. Kan produserast som dB35 eller dB40

Tilgjengelege storleikar:

- 1** 7/8/9/10 x 19/20/21
- 2** 8/9/10 x 19/20/21
- 3** 7/8/9/10 x 20/21
- 4** 8/9/10 x 20/21
- 5** 9/10 x 20/21
- 6** 11/12/13 x 21
- 7** 7/8/9 x 18
- 8** 8/9 x 19
- 9** 10 x 21
- 10** 11 x 21
- 11** 4/5 x 20/21
- 12** 4 x 20/21
- 13** 3 x 20/21
- 14** 13/14/15 x 3/4
- 15** 8/9/10 x 3/4
- 16** 9/10 x 21
- 17** 7 x 19/20
- 18** 13/15/17/19 x 20/21*
- 19** 13-19 x 20/21
- 20** 8/9/10 x 21
- 21** 16/17 x 21
- 22** 8/9x20/21 + 10x21
- 23** 4/5 x 19/20/21
- 24** 3/4/5 x 19/20/21
- 25** 8/9/10 x 20

- TF** Tofløya
- SF** Dør med sidefelt
- HW** Half Window (halvt glas)
- FW** Full Window (heilt glas)
- GL** Dør med glas

* SF/TF er normalt lagerført i storleikane 4x20/21 og 15/17/19x21



Bygg 1 Produkter AS

Bygg1 tilbyr dører og andre byggevarer til forhandlarar, husfirma og entreprenørar. Vi skal vere best på levering og sørvis.

Bygg1 er grossist og samarbeider med produsentar som har lang erfaring med produksjon av dører og andre byggevarer. Vårt moderne lager og kontorbygg ligg sentralt plassert i Ørsta kommune – hjartet av Sunnmørsalpane. Gjennom Ørsta går kyststamvegen E39, som gjer at vi får transportert dørene raskt ut til våre kundar. Effektiv logistikk og mykje varer på lager gjer at vi kan levere innan eit par dagar til store delar av landet.

Vi jobbar kontinuerleg med produktutvikling, og tek atterhald om at produkta kan verte endra i høve til spesifikasjonar som er oppgitt i katalogar og på nett.

Som grossist sel vi ikkje direkte til sluttkunde. På vår heimeside www.bygg1.no finn du oversikt over våre forhandlarar.



Innhald



Innerdører

| | |
|---|----|
| Kva skal eg velje?..... | 05 |
| Bruk farge på dørene for å løfte interiøret.. | 06 |
| Teknisk informasjon innerdører..... | 07 |
| Formpressa, slette og kompakte dører | 09 |
| Formpressa og slette glasdører | 16 |
| Sporfresing og skråskjering..... | 26 |
| Massive furudører..... | 28 |
| Massive moderne innerdører..... | 30 |
| Massive fyllingsdører | 36 |
| Slette finerte dører..... | 39 |
| Eksklusive massive innerdører | 42 |
| Karmar til innerdører | 51 |
| Spar plass med skyvedører!..... | 54 |



Ytterdører

| | |
|--|----|
| Kva skal eg velje?..... | 57 |
| Snitt av våre ytterdører..... | 58 |
| Fargar..... | 59 |
| Glas | 59 |
| Minimalistiske ytterdører..... | 60 |
| Standard ytterdører i moderne stil..... | 63 |
| Standard ytterdører i klassisk still..... | 70 |
| Ytterdører med utanpåliggende dekor | 74 |
| Standard prisgunstige ytterdører | 76 |
| Standard ytterdører for ekstremt klima..... | 77 |
| Dører i andre fargar..... | 78 |
| Hald kulda ute og varmen inne..... | 80 |
| Ytterdør med langt handtak..... | 81 |
| Sidefelt i fastkarm og overlys til ytterdør...82 | |



Eksklusive ytterdører

| | |
|---|-----|
| Eksklusive ytterdører..... | 88 |
| Konstruksjon | 90 |
| Tind eksklusive tredører..... | 92 |
| Fjell designdører | 96 |
| Fjord ytterdører | 101 |
| Tilleggsprisar | 104 |
| Standard modulmål Tind, Fjell og Fjord..... | 105 |



Øvrige produkt

| | |
|------------------------------|-----|
| Øvrige produkt..... | 106 |
| Pendeldører..... | 107 |
| Prosjekt / Brann og lyd..... | 108 |
| Balkongdører..... | 112 |
| Ståldører..... | 114 |
| Aluminiumsdører..... | 116 |
| Byggedører | 119 |
| Badstudører | 119 |
| Garasjevindauge..... | 119 |
| Hyttedører | 120 |
| Bod / Garasjedør..... | 122 |
| Kottdører..... | 124 |
| Loftstigar | 126 |
| Listverk og foringar | 128 |
| Tilleggsprodukt..... | 131 |
| Dørvridarar | 134 |



Informasjon

| | |
|-----------------------------------|-----|
| Vedlikehald | 136 |
| Transport | 137 |
| Reklamasjonsrett og garanti | 137 |
| Prisar | 138 |

BYGG1



Dører for ein kvar stil



Ta bærekraftige val!

Bygg1 ynskjer å tilby innovative og varige produkt, og i størst mogleg grad bidra positivt til miljøet og samfunnet vårt. Våre bærekraftsmål er meir enn berre retningslinjer; dei er ein integrert del av identiteten vår. Med dette bidreg vi til ein grønar og meir ansvarleg bransje.



Innerdører

KVA SKAL EG VELJE?

Ønskjer du ei dør i same stil som resten av romet, eller ønskjer du ein kontrast? Uansett kva du vel vil det påvirke det totale uttrykket. Ei glatt dør gir eit stilreint inntrykk og passar i dei fleste moderne miljø. Her kan du velje mellom lette slette, kompakte eller massive dører. Klassisk design passar godt i dei fleste miljø. Massive dører er konstruerte på den tradisjonelle måten – med laminert ramtre og kompakte speil. Kvitmala dører er standard, men kanskje passar ein annan farge meir for din heim?

God - Formpressa og slette lette innerdører

Vi har dører med både klassisk og stilrein utsjånad. Dei lette innerdørene har ein kjerne av honeycomb, og er eit rimeleg alternativ.

Betre - Formpressa og slette kompakte innerdører

Vi har dører med både klassisk og stilrein utsjånad. Dei kompakte innerdørene har ein kjerne av trefiber og betre overflatebehandling. Dørbladet gir betre lyddemping enn dei fleste andre standard innerdører. Kombinasjonen kompakt dør og karm med dempelist gir opp mot 25dB lyddemping.

Best - Massive innerdører

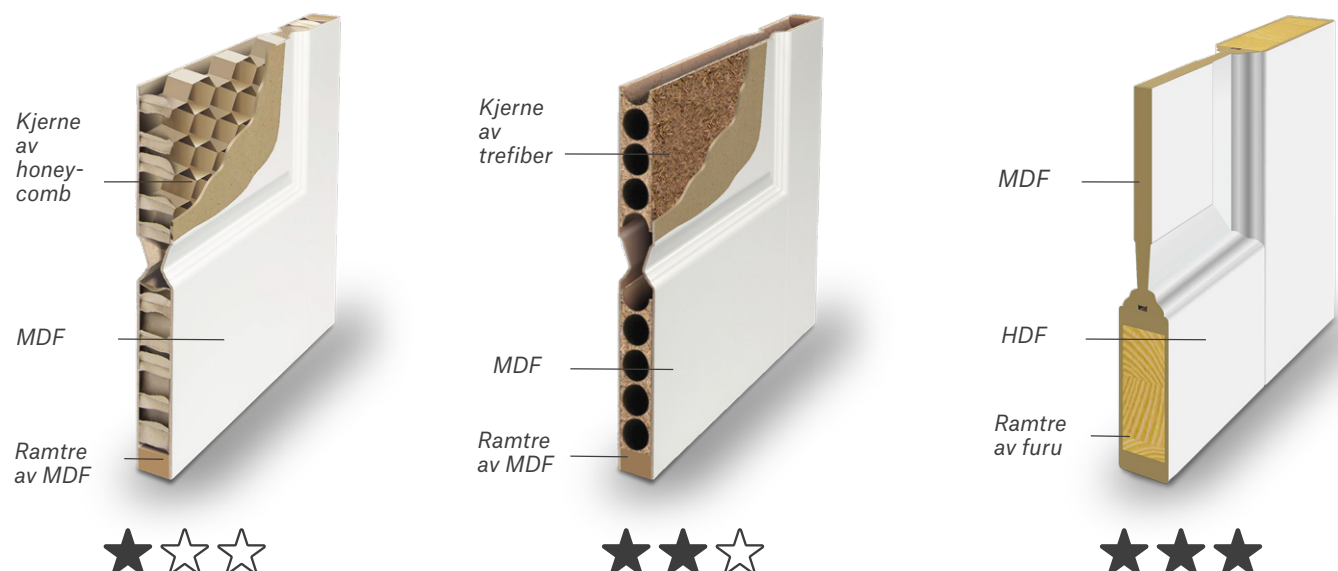
Dører med ramtre av laminert furu, med ytterlag av HDF. Stabile kvalitetsdører med lang levetid. Du kan velje dører med både klassisk og stilrein utsjånad. Flotte dører med tyngde og god kvalitet.

Eksklusive massive innerdører

Dei eksklusive dørene held den aller høgaste kvalitet og er å rekne som eit flott møbel. Du kan velje mellom ein stilrein funksjonsmodell eller ei tradisjonsrik fyllingsdør, mala eller i eik. Produkta er handlaga med laminert ramtre og med ei fantastisk flott overflate. Det er mange val på mellom anna høgde, overflate, fargar, speil osv.

God - Betre - Best

Tre ulike kvalitetsnivå på innerdører















Bruk farge på dørene for å løfte interiøret

Ved å vere kreativ med fargevalet til dine innerdører er det inga grense for kor mykje liv du kan bringe inn i heimen. Fargar påverkar kven vi er - humøret vårt, kjenslene våre og dei kjenneteikna som gjer kvar enkelt av oss unike. Vel du rette fargetonar til dørene på same måte som du vel til veggjar, golv og tekstil, kan du skape den rette stemninga i din heim.

Standard farge på dører og karmar er NCS S 0502-Y.
Glans 25-30.



Forslag til fargar:

| | | | |
|---|---|--|---|
|  |  |  |  |
| NCS S 0502-Y Bomull - Standard kvit | NCS S 0500-N Klassisk kvit | NCS S 5030-R80B Blå | NCS S 2070-Y90R Raud |
|  |  |  |  |
| NCS S 4050-R Mørk raud | NCS S 6020-G30Y Grøn | NCS S 3502-B Lys grå | NCS S 6500-N Grå |
|  |  |  |  |
| NCS S 7500-N Mørk grå | RAL 7016 Antrasitt | NCS S 8500-N Dempa svart | NCS S 9000-N Svart |

NB: Fargar på trykk kan skilje frå verkelegheita. For eksakt fargenyans hent eit fargekart hos din fargeforhandlar.

Alle fargar er påvirka av: malingstype, underlag, påføringsmetode og lyssetting og same farge kan opplevast forskjellig på grunn av dette.

NCS koder med "S": Her er det ein godkjent standard som alle skal følge. Bygg1 garanterer at fargen er innanfor toleransen, målt opp mot denne standarden, små nyanseforskjellar kan forekomme på enkelte fargar. Vi kan ikkje garantere fargelikheit mot andre produsentar. NCS koder utan "S": Dette er koder utan godkjent standard og det kan vi dessverre ikkje levere.

Teknisk informasjon innerdører

Innerdører einfløya

| Modul | Utv. karmmå i cm. | Dørbladmå i cm. |
|-------|-------------------|--------------------|
| 7 | 69 x 189/199/209 | 62,5 x 184/194/204 |
| 8 | 79 x 189/199/209 | 72,5 x 184/194/204 |
| 9 | 89 x 189/199/209 | 82,5 x 184/194/204 |
| 10 | 99 x 189/199/209 | 92,5 x 184/194/204 |

Innerdør med sidefelt

| Modul | Utv. karmmå i cm. | Dørbladmå i cm. |
|-------|-------------------|-----------------------|
| 12 | 119 x 199/209 | 72,5 + 39,5 x 194/204 |
| 13 | 129 x 199/209 | 82,5 + 39,5 x 194/204 |
| 14 | 139 x 199/209 | 92,5 + 39,5 x 194/204 |

Innerdør tofløya

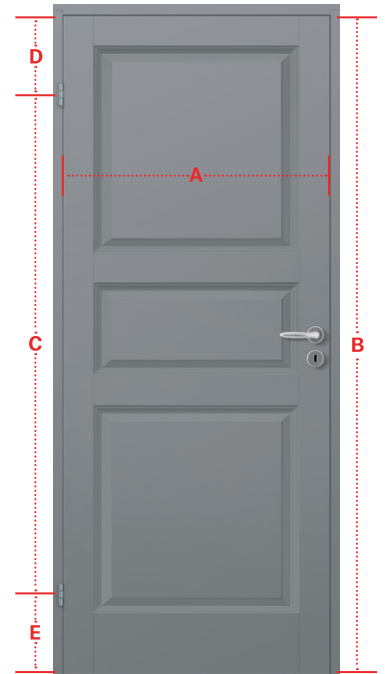
| Modul | Utv. karmmå i cm. | Dørbladmå i cm. |
|-------|-------------------|-----------------------|
| 13 | 132 x 199/209 | 62,5 + 62,5 x 194/204 |
| 15 | 152 x 199/209 | 72,5 + 72,5 x 194/204 |
| 17 | 172 x 199/209 | 82,5 + 82,5 x 194/204 |
| 19 | 192 x 199/209 | 92,5 + 92,5 x 194/204 |

* Vi har toppar og tersklar til tofløya dør i halvmodul M14, M16 og M18 på lager. Det vert då to ulike storleikar på dørblada.

Standardmål på innerdører

I 1972 vart innerdører standardisert og dei fleste produsentar gjekk over til å nytte snap-in hengsler. Skal du bytte dører i eit gamalt hus, kan du nytte denne informasjonen som rettleiing.

- A.** Breidd dørblad:
625, 725, 825, 925 mm
- B.** Høgde dørblad:
1840, 1940, 2040 mm
- C.** Senteravstand mellom hengslar:
1540 mm
- D.** Avstand senter øvre hengsle til topp dørblad:
150/200/250 mm
- E.** Avstand senter nedre hengsle til botn dørblad:
150/200/250 mm



Ramtre formpressa innerdører

Avbilda innerdører har storleik 9x21. Formpressa dører er i utgangspunktet produserte med høgde M21. For å lage M20 vert det kappa 10 cm nede, slik at avstand mellom fylling og botn/topp er lik. På M19 vert det kappa endå 5cm oppe og nede. Det vert soleis lite avstand mellom botn/topp og fylling på formpressa dører med M19 høgde. Dette gjeld ikkje for massive dører, der er ramtreet likt uavhengig av høgde.

Glaset og sprosseinndeling vil også skilje storleikar.

Tofløya innerdør

Dei fleste innerdører kan leverast med sidefelt og som tofløya. Det er montert skåtelås oppe og nede på sidefeltet, som kan skruast laust og lengda på låsebolten kan justerast på innsida. Det følgjer også med to usentrerte sluttstykke til topp og terskel.





Eventyrlig oppussing

Vi er utruleg stolt av å vere vald som fast dørleverandør til det populære TV-programmet Eventyrlig oppussing.

Gjennom tre sesongar har vi hatt det ærefulle oppdraget av å levere både innerdører og ytterdører til desse eventyrlege oppussingsprosjekta.

Bygg 1 Produkter ynskjer med dette å få vise ein smakebit av vårt varierte dørsortiment, og gi inspirasjon til ulike dørløysingar og design.

Eventyrlig oppussing er kjend for å forvandle slitte fritidsbustader og driftsbygg til spektakulære opplevingar og unike interiørperler.

I kvart program har vi sett korleis våre dører kan gjere meir enn å berre skilje rom – dei kan vere ein viktig del av den

estetiske opplevinga, ei investering i varig kvalitet, og ikkje minst bidra til å skape den rette atmosfæren.

Våre dører blir nøye utvalde for kvar einskild episode, basert på dei spesifikke behova til prosjektet.

Vi tilbyr eit breitt utval av både klassiske og moderne design, tilpassa ulike stilartar og preferansar. Våre dører kan også lagast på spesialmål for å passe i ulike rom og miljø.

Uansett om det er ei robust ytterdør som ønskjer velkommen til hytta ved fjorden, eller ei elegant innerdør som set prikken over i-en på fritidsbustaden på fjellet, kan du vere trygg på at våre produkt oppfyller høgste standard for kvalitet.





Formpressa, slette og kompakte dører

Sjå side 2 for symbolforklaring til produkta. Prisar finn du på side 24-25.



Anna
Anna Kompakt



Anna TF
Anna TF Kompakt



► Prisar på side 24-25. Øvrige tillegg og prisar på side 138-139. Prisar er eks. karm og vridar. For modulmål, sjå side 7. For karmar sjå side 51-53.



Ida
Ida Kompakt



Ida SF
Ida SF Kompakt



Ida TF
Ida TF Kompakt



Ida Kompakt KL HV



Ida kompakt dør i farge klassisk kvit NCS S 0500-N



Kari
Kari Kompakt



Kari SF
Kari SF Kompakt



Kari TF
Kari TF Kompakt



Kari Kompakt KL HV



Kari i farge standard kvit NCS S 0502-Y


Ved å vere kreativ
med fargevalet til
dine innerdører er
det inga grense for
kor mykje liv du kan
bringe inn i heimen



Mia i spesialfarge NCS 2311-B86G




Magnus
Magnus Kompakt*



Magnus TF
Magnus TF Kompakt



Mia
Mia Kompakt



Quatro
Quatro Kompakt*



Quatro SF
Quatro SF Kompakt



Quatro TF
Quatro TF Kompakt




* Kompakt dør lagervare




Sletten
Sletten Kompakt



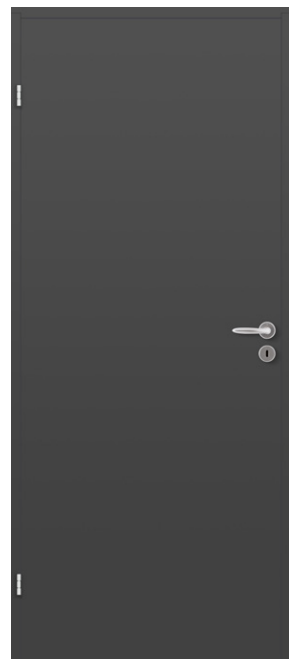
Sletten SF
Sletten SF Kompakt



SlettenTF
Sletten TF Kompakt



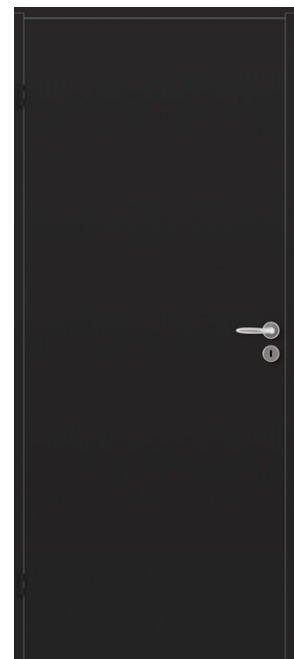
Sletten Kompakt KL HV



Sletten Kompakt Mørk grå



Sletten Kompakt Svart



Sletten Kompakt Dempa svart





Sletten Kompakt Svart NCS S 9000-N. Foto: Lena Refseth @etthjemblirtil



Kari FW i svart NCS S 9000-N med glas som tofløya skyvedører. Foto: Linda Brekke - @librekke

Formpressa og slette glassdører



Mia HW
Mia HW Kompakt



Mia FW
Mia FW Kompakt



Vi har dører med både klassisk og stilrein utsjånad. Ved å nytte glassdører aukar romkjensla. Lyset flyt fritt og bind saman to eller fleire rom på ein naturleg måte.

Dei aller fleste av våre dører kan produserast med sidefelt eller som tofløya. Sjå symbolforklaring under kvart produkt.

- Dørblada er 40mm tjukke
- NCS S 0502-Y er standard, andre fargar på bestilling
- Sprosser i fargeekte PVC
- Blank 2014 låskasse og kvite snap-in beslag
- Alle modellar kan leverast med spor for skyvedør
- 4mm klart sikkerheitsglas er standard. Andre typar glas er bestillingsvare

**Sjå side 2 for symbolforklaring til produkta.
Prisar finn du på side 24-25.**



Anna HW
Anna HW Kompakt



Anna HW TF
Anna HW TF Kompakt



Anna FW
Anna FW Kompakt



Anna FW TF
Anna FW TF Kompakt





Ida FW
Ida FW Kompakt



Ida FW SF
Ida FW SF Kompakt



Ida FW TF
Ida FW TF Kompakt



Ida FW Kompakt KL HV



Ida FW Kompakt



Ida FW New York
Ida FW New York Kompakt



Ida FW New York SF
Ida FW New York SF Kompakt



Ida FW New York TF
Ida FW New York TF Kompakt



Kari FW
Kari FW Kompakt*



Kari FW SF
Kari FW SF Kompakt*



Kari FW TF
Kari FW TF Kompakt*



* Ikkje lagerført

► Prisar på side 24-25. Øvrige tillegg og prisar på side 138-139. Prisar er eks. karm og vridar.
For modulmål, sjå side 7. For karmar sjå side 51-53.



Kari HW
Kari HW Kompakt



Kari HW SF
Kari HW SF Kompakt



Kari HW TF
Kari HW TF Kompakt



Kari HW Kompakt KL HV



Kari HW TF



Sletten FW
Sletten FW Kompakt



Sletten FW SF
Sletten FW SF Kompakt



Sletten FW TF
Sletten FW TF Kompakt*



Sletten FW Kompakt
KL HV



Sletten FW Kompakt
Mørk grå



Sletten FW Kompakt
Svart




Sletten FW Kompakt
Dempa svart




* Ikkje lagerført




Sletten HW
Sletten HW Kompakt



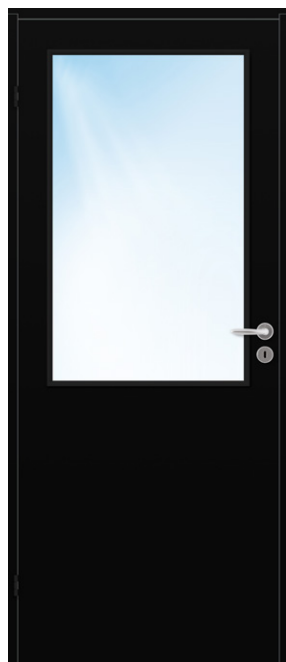
Sletten HW SF
Sletten HW SF Kompakt



Sletten HW TF
Sletten HW TF Kompakt



Sletten HW Kompakt
KL HV



Sletten HW Kompakt
Svart






Kari FW med sidefelt



Ida FW
SF i fastkarm
B 12



Ida NY FW
SF i fastkarm
B 12



Kari HW
SF i fastkarm
B 12



Kari FW
SF i fastkarm
B 12



Sletten HW
SF i fastkarm
B 12



Sletten FW
SF i fastkarm
B 12

Grunnprisar tette dører

| Modell | Lette dører | | Kompakte dører | | Kompakte dører i andre NCS S og RAL fargar | |
|--|-------------|---------|----------------|---------|--|---------|
| | m/mva | eks mva | m/mva | eks mva | m/mva | eks mva |
| Anna | 2 511 | 2 009 | 3 723 | 2 978 | 6 010 | 4 808 |
| Anna tofløya | 5 518 | 4 414 | 7 935 | 6 348 | 10 223 | 8 178 |
| Ida (7/8/9/10x19) | 2 393 | 1 914 | 3 601 | 2 881 | 5 889 | 4 711 |
| Ida (7/8/9/10x20/21) | 1 571 | 1 257 | 2 910 | 2 328 | 5 198 | 4 158 |
| Ida tofløya / dør med sidefelt | 5 280 | 4 224 | 7 703 | 6 162 | 9 990 | 7 992 |
| Ida KL HV (7/8/9/10x19) | | | 3 601 | 2 881 | | |
| Ida KL HV (7/8/9/10x20/21) | | | 2 910 | 2 328 | | |
| Ida tofløya / dør med sidefelt KL HV | | | 7 703 | 6 162 | | |
| Kari (7/8/9/10x19) | 2 393 | 1 914 | 3 601 | 2 881 | 5 889 | 4 711 |
| Kari (7/8/9/10x20/21) | 1 571 | 1 257 | 2 910 | 2 328 | 5 198 | 4 158 |
| Kari tofløya / dør med sidefelt | 5 280 | 4 224 | 7 703 | 6 162 | 9 990 | 7 992 |
| Kari KL HV (7/8/9/10x19) | | | 3 601 | 2 881 | | |
| Kari KL HV (7/8/9/10x20/21) | | | 2 910 | 2 328 | | |
| Kari tofløya / dør med sidefelt KL HV | | | 7 703 | 6 162 | | |
| Magnus | 2 511 | 2 009 | 3 723 | 2 978 | 6 010 | 4 808 |
| Magnus tofløya | 5 518 | 4 414 | 7 935 | 6 348 | 10 223 | 8 178 |
| Mia | 2 393 | 1 914 | 3 601 | 2 881 | 5 889 | 4 711 |
| Mia tofløya | 5 280 | 4 224 | 7 703 | 6 162 | 9 990 | 7 992 |
| Sletten (7/8/9/10x19) | 1 503 | 1 202 | 2 708 | 2 166 | 4 995 | 3 996 |
| Sletten (7/8/9/10x20/21) | 1 146 | 917 | 2 451 | 1 961 | 4 739 | 3 791 |
| Sletten tofløya / dør med sidefelt | 3 503 | 2 802 | 5 918 | 4 734 | 8 205 | 6 564 |
| Sletten KL HV (7/8/9/10x19) | | | 2 708 | 2 166 | | |
| Sletten KL HV (7/8/9/10x20/21) | | | 2 451 | 1 961 | | |
| Sletten tofløya / dør med sidefelt KL HV | | | 5 918 | 4 734 | | |
| Quatro | 2 511 | 2 009 | 3 723 | 2 978 | 6 010 | 4 808 |
| Quatro tofløya / dør med sidefelt | 5 518 | 4 414 | 7 935 | 6 348 | 10 223 | 8 178 |
| Ida og Kari som skyvedør | 3 291 | 2 633 | 4 501 | 3 601 | 6 789 | 5 431 |
| Sletten som skyvedør | 2 400 | 1 920 | 3 609 | 2 887 | 5 896 | 4 717 |
| Tillegg spesialfarge pr. dørlblad - Ved større antal enn 4, send førespurnad | 2 288 | 1 830 | 2 288 | 1 830 | 2 288 | 1 830 |

Om ikkje modul er beskrevet, er det standard modular som gjeld

KL HV = Klassisk kvit NCS S 0500-N

MGRÅ = Mørk grå NCS S 7500-N

DSOR = Dempa svart NCS S 8500-N

SOR = Svart NCS S 9000-N

Grunnprisar glasdører

| Modell | Lette dører | | Kompakte dører | | Kompakte dører i andre NCS S og RAL fargar | |
|--|-------------|---------|----------------|---------|--|---------|
| | m/mva | eks mva | m/mva | eks mva | m/mva | eks mva |
| Anna HW New York / FW New York | 8 379 | 6 703 | 9 591 | 7 673 | 11 879 | 9 503 |
| Anna HW New York / FW New York tofløya | 17 259 | 13 807 | 19 680 | 15 744 | 21 968 | 17 574 |
| Ida FW (7/8/9/10x19 + 7x20/21) | 7 131 | 5 705 | 8 340 | 6 672 | 10 628 | 8 502 |
| Ida FW (8/9/10x20/21) | 7 131 | 5 705 | 8 340 | 6 672 | 10 628 | 8 502 |
| Ida FW tofløya / dør med sidefelt | 14 755 | 11 804 | 17 173 | 13 738 | 19 460 | 15 568 |
| Ida FW KL HV (7/8/9/10x19 + 7x20/21) | | | 8 340 | 6 672 | | |
| Ida FW KL HV (8/9/10x20/21) | | | 8 340 | 6 672 | | |
| Ida FW tofløya / dør med sidefelt KL HV | | | 17 173 | 13 738 | | |
| Ida FW New York | 8 379 | 6 703 | 9 591 | 7 673 | 11 879 | 9 503 |
| Ida FW New York tofløya / dør med sidefelt | 17 259 | 13 807 | 19 680 | 15 744 | 21 968 | 17 574 |
| Kari HW/FW (7/8/9/10x19 + 7x20/21) | 7 131 | 5 705 | 8 340 | 6 672 | 10 628 | 8 502 |
| Kari HW/FW (8/9/10x20/21) | 7 131 | 5 705 | 8 340 | 6 672 | 10 628 | 8 502 |
| Kari HW/FW tofløya / dør med sidefelt | 14 755 | 11 804 | 17 173 | 13 738 | 19 460 | 15 568 |
| Kari HW/FW KL HV (7/8/9/10x19 + 7x20/21) | | | 8 340 | 6 672 | | |
| Kari HW/FW KL HV (8/9/10x20/21) | | | 8 340 | 6 672 | | |
| Kari HW/FW tofløya / dør med sidefelt KL HV | | | 17 173 | 13 738 | | |
| Mia HW/FW | 7 131 | 5 705 | 8 340 | 6 672 | 10 628 | 8 502 |
| Mia HW/FW tofløya | 14 755 | 11 804 | 17 173 | 13 738 | 19 460 | 15 568 |
| Sletten HW/FW (7/8/9/10x19 + 7x20/21) | 7 131 | 5 705 | 8 340 | 6 672 | 10 628 | 8 502 |
| Sletten HW/FW (8/9/10x20/21) | 7 131 | 5 705 | 8 340 | 6 672 | 10 628 | 8 502 |
| Sletten HW/FW tofløya / dør med sidefelt | 14 755 | 11 804 | 17 173 | 13 738 | 19 460 | 15 568 |
| Sletten HW/FW KL HV (7/8/9/10x19 + 7x20/21) | | | 8 340 | 6 672 | | |
| Sletten HW/FW KL HV (8/9/10x20/21) | | | 8 340 | 6 672 | | |
| Sletten HW/FW tofløya / dør med sidefelt KL HV | | | 17 173 | 13 738 | | |
| Ida FW sidefelt i fastkarm | 10 429 | 8 343 | 11 639 | 9 311 | 13 926 | 11 141 |
| Ida FW New York sidefelt i fastkarm | 11 599 | 9 279 | 12 813 | 10 250 | 15 100 | 12 080 |
| Kari HW/FW sidefelt i fastkarm | 10 429 | 8 343 | 11 639 | 9 311 | 13 926 | 11 141 |
| Sletten HW/FW sidefelt i fastkarm | 10 429 | 8 343 | 11 639 | 9 311 | 13 926 | 11 141 |
| Tillegg for anna glas (frosta, sota, cotswold, crepi) | 1 998 | 1 598 | 1 998 | 1 598 | | |
| Tillegg spesialfarge pr. dørblad - Ved større antal enn 4, send førespurnad | 2 288 | 1 830 | 2 288 | 1 830 | 2 288 | 1 830 |

Om ikkje modul er beskreve, er det standard modular som gjeld

KL HV = Klassisk kvit NCS S 0500-N

MGRÅ = Mørk grå NCS S 7500-N

DSOR = Dempa svart NCS S 8500-N

SOR = Svart NCS S 9000-N

Spesialmål, sporfresing og skråskjering

Sletten sporfrest

På bestilling kan vi produsere slette dører med ønska sporfresing i alle tilgjengelege variantar og storleikar. Vi har slett lett dør sporfrest med tre speil på lager i storleikane 7-9 x 18.

Skråskjering av dørblad

Send oss målsett skisse og vi produserer døra etter ditt ønskje. **OBS!** Karmtopp må vere minimum 10cm.

Det mest vanlege er å nytte Sletten, men vi kan også skråskjere formpressa dører eller massive dører med fylling.

Sjå side 2 for symbolforklaring til produkta.



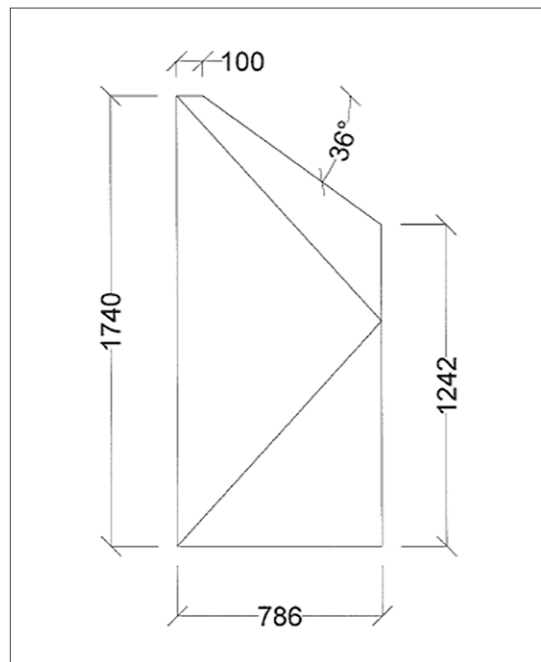
Sletten sporfrest

L 7



Sletten skråskjert
Sletten skråskjert Kompakt

B



Døme på venstrehengsla dør med utvendige karm mål

Grunnprisar

| Formpressa og slette innerdører | Grunnpris | |
|--|-----------|---------|
| | m/mva | eks mva |
| Tillegg skråskjering av dørblad og karm pr. sett | 11 221 | 8 977 |
| Sletten sporfrest som Kari inkl. std. karm (7/8/9x18 på lager) | 9 846 | 7 877 |
| Sletten m/std. karm spesialmål lagerført - 7/8/9x18 og 11/12/13x21 | 5 476 | 4 381 |
| Sletten skyvedørsblad lagerført - 11/12/13x21 | 3 900 | 3 120 |

Send oss målsett skisse og vi produserer skråskjert dør etter ditt ønske.



Hovedbilde er en skråskjert Sletten. Foto: Belinda Brekke - @enheimblirtil.
Små bilder av skråskjering av dør hos snekkerverkstaden Grønning.

Massive furudører

Ubehandla furudører er naturleg, miljøvennleg og varig. Vi har furudører med tre og fire speil, med og utan glas. Dørene har splitta og limte fyllingar og ramtre (100mm). Ubehandla furudører bidreg positivt til innemiljøet. Naturlege endringar over tid, som sprekk i og ved kvistar, er naturleg ved bruk av eit levande materiale. Glasdørene har heilt glas med utanpåliggande sprosser i furu. Dei aller fleste av våre dører kan produserast med sidefelt eller som tofløya. Sjå symbolforklaring under kvart produkt.

- Dørblada er 40mm tjukke
- Blank 2014 låskasse og grå snap-in beslag
- Glasdørene har 4mm klart sikkerheitsglas som standard. Andre typar glas er bestillingsvare
- Alle modellar kan leverast med spor for skyvedør

Sjå side 2 for symbolforklaring til produkta.




Bente
 L 1



Bente SF
 B 12




Bente TF
 B 18




Bente FW
 L 4




Bente FW SF
 B 12



Bente FW TF
 B 18

Grunnprisar

| Modell | m/mva | eks mva |
|---|--------|---------|
| Bente | 3 786 | 3 029 |
| Bente FW | 6 555 | 5 244 |
| Bente tett med sidefelt / tofløya | 8 070 | 6 456 |
| Bente FW med sidefelt / tofløya | 13 609 | 10 887 |
| Ihne | 2 991 | 2 393 |
| Ihne HW | 5 941 | 4 753 |
| Ihne tett med sidefelt / tofløya | 6 483 | 5 186 |
| Ihne HW med sidefelt / tofløya | 12 381 | 9 905 |
| Tillegg for anna glas (frosta, sota, cotswold, crepi) | 1 998 | 1 598 |



Ihne



Ihne SF



Ihne TF



Ihne HW



Ihne HW SF



Ihne HW TF



Massive moderne innerdører

Base er ein serie massive innerdører med moderne og minimalistisk design. Base er ein enklare versjon av den eksklusive Stilserien, med 100mm ramtre og miljøvennleg vassbasert maling. Dei har eit ramtre som er oppbygd av laminert og fingerskjøtt furu med HDF ytterst. Speglane består av malt MDF-plate eller herda sikkerheitsglas. Glasdørene har ingen glaslister, som gir eit minimalistisk og stilreint uttrykk.

- Dørblada er 40mm tjukke
- 2014 låskasse og snap-in beslag
- Bomull NCS S 0502-Y er standard
- Glasdørene har 4mm klart sikkerheitsglas som standard. Andre typar glas er bestillingsvare
- Alle modellar kan leverast med spor for skyvedør


Sjå side 2 for symbolforklaring til produkta.



Base 3 NCS S 7502-Y levert av Bygg1 i "Eventyrlig oppussing". Foto: Ragnar Hartvig / TMM Produksjon



Base 1
 █ █ █ L 1




Base 1 KL HV
 █ █ █ L 1



Base 1 Dempa svart
 █ █ █ L 1



Base 1 SF
 █ L 12



Base 1 TF
 █ L 18



Base 1 GL



Base 1 GL SF



Base 1 GL TF



Base 3




Base 3 SF



Base 3 TF





Base 1 GL KL HV



Base 1 GL Dempa svart



Base 3 GL Dempa svart



Base 3 GL



Base 3 GL SF



Base 3 GL TF





Base 4



Base 4 SF



Base 4 TF



Base 4 GL



Base 4 GL SF



Base 4 GL TF





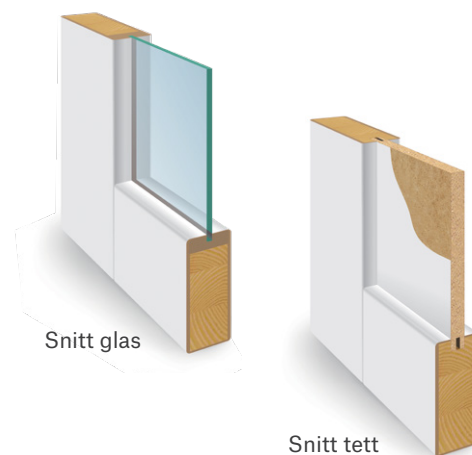
Base 3 glas som skyvedør

Glans

Bomull har glans 20-25, andre fargar har glans 25-30.

Grunnprisar

| Modell | m/mva | eks mva |
|---|--------|---------|
| Base 1 | 3 313 | 2 650 |
| Base 1 KL HV | 3 313 | 2 650 |
| Base 1 DSOR | 5 601 | 4 481 |
| Base 1 GL | 5 980 | 4 784 |
| Base 1 GL KL HV | 5 980 | 4 784 |
| Base 1 GL DSOR | 8 266 | 6 613 |
| Base 1 med sidefelt / tofløya | 7 125 | 5 700 |
| Base 1 GL med sidefelt / tofløya | 12 454 | 9 963 |
| Base 3 | 3 958 | 3 166 |
| Base 3 GL | 6 463 | 5 170 |
| Base 3 med sidefelt / tofløya | 8 415 | 6 732 |
| Base 3 GL med sidefelt / tofløya | 13 423 | 10 738 |
| Base 4 | 4 441 | 3 553 |
| Base 4 GL | 7 249 | 5 799 |
| Base 4 med sidefelt / tofløya | 9 391 | 7 513 |
| Base 4 GL med sidefelt / tofløya | 15 010 | 12 008 |
| Tillegg for anna glas (frosta, sota, cotswold, crepi) | 1 998 | 1 598 |



Om ikkje modul er beskreve, er det standard modular som gjeld
 KL HV = Klassisk kvit NCS S 0500-N
 MGRÅ = Mørk grå NCS S 7500-N
 DSOR = Dempa svart NCS S 8500-N
 SOR = Svart NCS S 9000-N

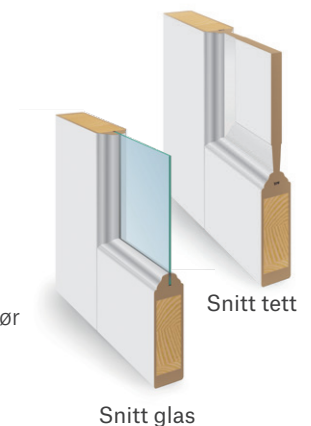
Massive fyllingsdører

Klassisk design passar godt i dei fleste miljø. Jonas og Thomas er ein enklare versjon av den eksklusive serien Odin og Sigve, med 100mm ramtre og miljøvennleg vassbasert maling. Massive dører er konstruerte på den tradisjonelle måten – med ramtre og kompakte speil. Ramtreet er av laminert furu, med ytterlag av HDF. Speila er av MDF. Stabile dører med god tyngde og lang levetid. Glasdørene har heilt glas med kraftige utanpåliggende srosser. Srossene bygg ikkje ut og ligg jamt med ramtreet.

- Dørblada er 40mm tjukke
- 2014 låskasse og snap-in beslag
- Glasdørene har 4mm klart sikkerhetsglas som standard. Andre typar glas er bestillingsvare

- Alle modellar kan leverast med spor for skyvedør
- Bomull NCS S 0502-Y er standard

Sjå side 2 for symbolforklaring til produkta.
Prisar finn du på neste side.



Jonas




Jonas SF




Jonas TF





Jonas HW




Jonas HW SF




Jonas HW TF


Grunnprisar

| Modell | m/mva | eks mva |
|---|--------|---------|
| Jonas | 4 498 | 3 598 |
| Jonas HW | 8 686 | 6 949 |
| Jonas tett med sidefelt / tofløya | 9 893 | 7 914 |
| Jonas HW med sidefelt / tofløya | 19 111 | 15 289 |
| Thomas | 5 259 | 4 207 |
| Thomas FW | 8 686 | 6 949 |
| Thomas tett med sidefelt / tofløya | 11 569 | 9 255 |
| Thomas FW med sidefelt / tofløya | 19 111 | 15 289 |
| Tillegg for anna glas (frosta, sota, cotswold, crepi) | 1 998 | 1 598 |

Glans

Bomull har glans 20-25, andre fargar har glans 25-30.

Om ikkje modul er beskreve, er det standard modular som gjeld

KL HV = Klassisk kvit NCS S 0500-N

MGRÅ = Mørk grå NCS S 7500-N

DSOR = Dempa svart NCS S 8500-N

SOR = Svart NCS S 9000-N



Thomas
 L 1



Thomas SF
 B 12



Thomas TF
 B 18



Thomas FW
 L 3




Thomas FW SF
 B 12



Thomas FW TF
 B 18

Slette finerte innerdører av høg kvalitet. Vakre dører som gir særpreg til bustaden din



Slett dør med kvitpigmentert eikefiner. Karm med listefri løysing og skjulte hengsler. Ekstra høgde på dørene (240 cm) gjev eit eksklusivt og flott uttrykk! Foto: Bygg1

Slette finerte dører

Nyheit! Slette finerte dører med høg kvalitet

Dørene kan leverast med lett eller kompakt konstruksjon. Overflata som er lakkert som standard, er svært slitesterk og vil vare i lang tid. Dørene kan også spesialbestillast i dei fleste variantar, som ubehandla og med ulike tilbehør, akkurat slik du ønskjer.

Sjå side 2 for symbolforklaring til produkta. Prisar på førespurnad.



Finer av eik




Finer av kvitpigmentert eik



Finer av svartmala eik



Finer av ask



Finer av mahogni



Finer av furu



Finer av valnøtt



Finer av bøk






Dei finerte innerdørene har ein naturleg variasjon i struktur og mønster. Dette vil skape ein unik utsjånad under ulike lysforhold. Foto: Bygg1

Ei glatt dør gir eit stilreint inntrykk og passar i dei fleste miljø. I tillegg til farga dører, kan du velje mellom lette slette eller kompakte dører med finert lakkert overflate.

Her har du mulegheit til å velje noko som set særpreg på din bustad, kontor eller andre lokale. Det er muleg å nytte standard kvite karmar eller karmar laga med same finer som dørbladene.

Vi kan levere ulike treslag og alle dørene er ferdig lakkerte som standard. Utsjånad kan variere under ulike lysforhold og dei ulike treslaga vil ha naturleg variasjon i struktur og mønster.



Snitt slett
lett med
finer

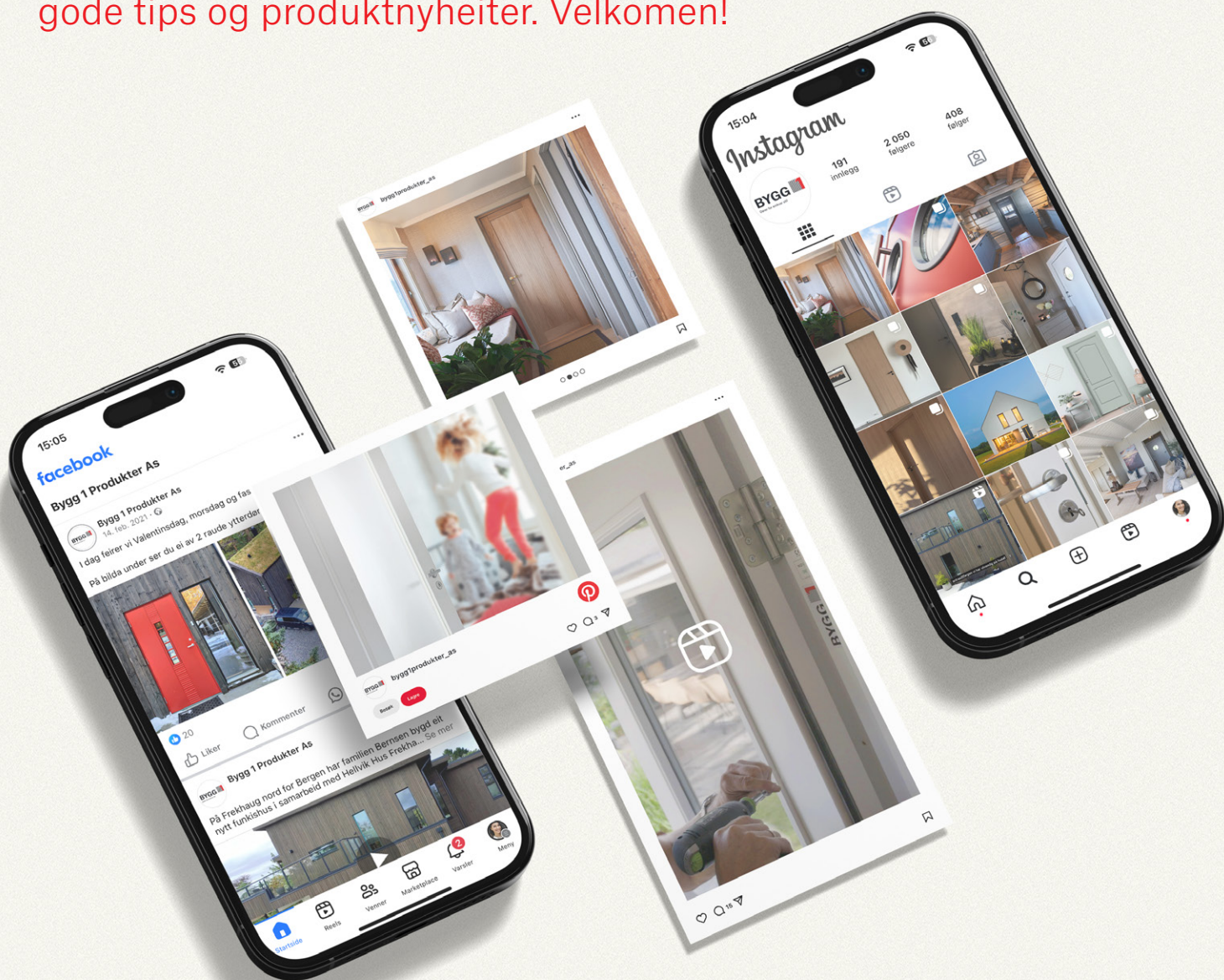
Snitt slett
kompakt med
finer

Grunnprisar

| Modell | m/mva | eks mva |
|--------------------------|----------------|---------|
| Slett eik | På førespurnad | |
| Slett kvitpigmentert eik | På førespurnad | |
| Slett svartmala eik | På førespurnad | |
| Slett ask | På førespurnad | |
| Slett mahogni | På førespurnad | |
| Slett furu | På førespurnad | |
| Slett valnøtt | På førespurnad | |
| Slett bøk | På førespurnad | |

Treng du inspirasjon?

Følg oss på Instagram, Facebook og Pinterest. Der finn du mykje inspirasjon, gode tips og produktnyheiter. Velkomen!



Dei eksklusive
dørene held den
aller høgaste
kvalitet og er å
rekne som eit
flott møbel.



Stil1 eik i samspel med spilar av eik. Foto: @borowiak_interior_real_estate. Små bilder av Thor Eik og Odin 3R.

Eksklusive massive innerdører

Våre dører held den aller høgaste kvalitet og er å rekne som eit flott møbel. Du kan velje mellom ein stilrein funkismodell eller ei tradisjonsrik fyllingsdør, mala eller i eik. Dei aller fleste av våre dører kan produserast med sidefelt eller som tofløya. Sjå symbolforklaring under kvart produkt.

- Laminert ramtre (12cm), med breiare ramtre nede (17cm)
- Speil av 12mm MDF
- 4mm HDF på alle flater, kvistfri furu på kantane
- Mala med tre lag syreherda maling
- Bomull NCS S 0502-Y er standard
- Monteringsskrue synleg på glasdør
- Klart glas er standard, vi har også dører med frosta glas på lager
- Alle glas er herda sikkerheitsglas
- 2014 låskasse og snap-in beslag
- Alle modellar kan leverast med spor for skyvedør
- Sidefelt: Vi har Stil 1 glas og Stil 3 glas 4X20/21 på lager
- Alle eikedørene har eit toppstrøk av klarlakk

Sjå side 2 for symbolforklaring til produkta. Prisar finn du på side 49.

| Modell | Farge | Malingstype | Glans |
|-----------------------|---------------------------|------------------|-------|
| Eksklusive innerdører | NCS S 9000-N | Syreherda maling | 20 |
| Eksklusive innerdører | NCS S 7500-N | Syreherda maling | 20 |
| Eksklusive innerdører | Andre fargar NCS S og RAL | Syreherda maling | 35 |



Stil 1 hjørne



Stil 1 eik hjørne lakkert



Stil 1 furu hjørne ubehandla



Snitt Stil



Snitt Stil Furu



Snitt Stil Eik



Snitt Odin / Sigve



Stil 1 R1




Stil 1 R3




Stil 3



Stil 1



Stil 1 KL HV



Stil 1 Mørk grå NCS S 7500-N




Stil 1 Svart NCS S 9000-N

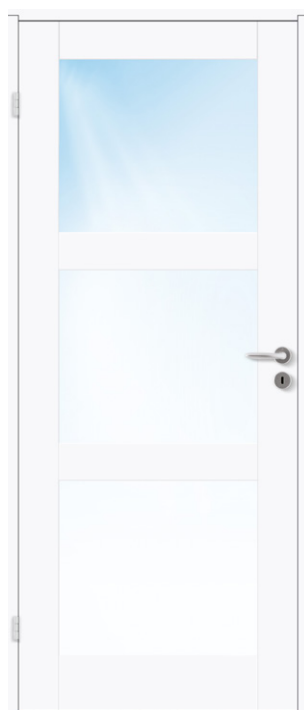





Stil 1 KL HV levert av Bygg1 i "Eventyrlig oppussing". Foto: Ragnar Hartvig / TMM Produksjon




Stil 3 GL



Stil 3 GL KL HV



Stil 3 GL Mørk grå
NCS S 7500-N




Stil 3 GL Svart
NCS S 9000-N






Stil 1 GL
 L 4 12 18




Stil 1 GL KL HV
 L 4




Stil 1 GL Mørk grå
 NCS S 7500-N
 L 4



Stil 1 GL Svart
 NCS S 9000-N
 L 4



Stil 1 med svart laminat (tavle)
 B 1



Stil 1 Speil
 B 1



Stil 1 Furu ubehandla
 B 1



Stil 1 F1



Stil 1 F3



Stil 1 Eik svart lasur lakkert



Stil 1 Eik



Stil 1 Eik GL



Stil 3 Eik GL



Stil 1 Eik kvitpigmentert





Odin



Odin 3R



Odin FW



Odin, Thor og Sigve er ein serie elegante tradisjonelle innerdører, med same oppbygging som Stil. Odin, Thor og Sigve er **bestillingsvare**. Dørene kan også lagast på spesialmål. Ta kontakt for pristilbod. **Sjå side 2 for symbolforklaring til produkta.**



Sigve



Thor Eik



Thor Eik FW



Grunnprisar massive eksklusive innerdører

| Modell | Grunnpris | |
|--|----------------|---------|
| | m/mva | eks mva |
| Stil 1 | 4 630 | 3 704 |
| Stil 1 KL HV (7/8/9/10x20/21) | 4 630 | 3 704 |
| Stil 1 mørk grå og svart (7/8/9/10x20/21) | 8 084 | 6 467 |
| Stil 1 med sidefelt / tofløya | 9 755 | 7 804 |
| Stil 1 med sidefelt / tofløya i mørk grå og svart | 14 328 | 11 462 |
| Stil 1 GL | 9 181 | 7 345 |
| Stil 1 GL KL HV (8/9/10x20/21) | 9 181 | 7 345 |
| Stil 1 GL i mørk grå og svart (7/8/9/10x20/21) | 11 465 | 9 172 |
| Stil 1 GL med sidefelt / tofløya | 20 443 | 16 354 |
| Stil 1 GL med sidefelt / tofløya i mørk grå og svart | 25 015 | 20 012 |
| Stil 3 | 5 798 | 4 638 |
| Stil 3 med sidefelt / tofløya | 12 091 | 9 673 |
| Stil 3 GL | 10 626 | 8 501 |
| Stil 3 GL KL HV (8/9/10x20/21) | 10 626 | 8 501 |
| Stil 3 GL i mørk grå og svart (7/8/9/10x20/21) | 12 913 | 10 330 |
| Stil 3 GL med sidefelt / tofløya | 23 325 | 18 660 |
| Stil 3 GL med sidefelt / tofløya i mørk grå og svart | 27 898 | 22 318 |
| Stil 1 R1 | 9 281 | 7 425 |
| Stil 1 R3 | 12 970 | 10 376 |
| Stil 1 F1 | 9 281 | 7 425 |
| Stil 1 F3 | 12 970 | 10 376 |
| Stil 1 med svart laminat på eine spegelen (tavle) | 13 091 | 10 473 |
| Stil 1 med spegel på ei side | 13 091 | 10 473 |
| Stil 1 Eik | 10 754 | 8 603 |
| Stil 1 Eik GL | 17 531 | 14 025 |
| Stil 3 Eik GL | 20 336 | 16 269 |
| Stil 1 Eik GL med sidefelt / tofløya | 38 566 | 30 853 |
| Stil 3 Eik GL med sidefelt / tofløya | 44 175 | 35 340 |
| Stil 1 Furu ubehandla | 6 679 | 5 343 |
| Stil 1 Furu GL ubehandla | 10 355 | 8 284 |
| Stil 1 Furu ubehandla med sidefelt / tofløya | 15 793 | 12 634 |
| Stil 1 Furu GL ubehandla med sidefelt / tofløya | 23 136 | 18 509 |
| Odin | 7 946 | 6 357 |
| Odin 3R | 14 726 | 11 781 |
| Odin FW | 19 773 | 15 818 |
| Odin FW med sidefelt / tofløya | 41 605 | 33 284 |
| Odin FW SF med fast karm | 22 438 | 17 950 |
| Sigve | 7 946 | 6 357 |
| Thor Eik | 26 179 | 20 943 |
| Thor Eik FW | 36 463 | 29 170 |
| Thor Eik FW med sidefelt / tofløya | 77 601 | 62 081 |
| Tillegg Stil Eik med svart lasur pr. dørlblad | 2 338 | 1 870 |
| Tillegg dører som ikkje er lagerførte med spesialfarge | På førespurnad | |

Om ikkje modul er beskrevet, er det standard modular som gjeld.

KL HV = Klassisk kvit NCS S 0500-N
MGRÅ = Mørk grå NCS S 7500-N
DSOR = Dempa svart NCS S 8500-N
SOR = Svart NCS S 9000-N
GL = glas



Stil 1 Eik GL skyvedør levert av Bygg1 i "Eventyrlig oppussing".
Foto: Ragnar Hartvig / TMM Produksjon



Stil 1 KL HV levert av Bygg1 i "Eventyrlig oppussing".
Foto: Ragnar Hartvig / TMM Produksjon



Tofløya Stil 1 GL med overlys og Stil 1 i hvitpigmentert eik. Foto: Mesterhus Innlandet

Karmar til innerdør

Vi leverer 92mm kvitmala karm med HC terskel i eik som standard. Du kan velje flate tersklar utan tillegg i prisen, 14mm underliggande terskel eller 9mm mellomliggande. Vi har karmar med 122mm breidde og spor til foring på lager. Desse vert leverte med standard 92mm HC terskel.


Alle våre karmar har kvistfri furu på malte sider. Kvite karmar med dempelist har kvit dempelist, grå karmar grå dempelist og svart/ dempa svart dempelist.

Malte karmar har glans 25-30.




Topp med luftespalte

92mm og 122mm breidde.
Sjå tabellar nedst på sida for krav til luftstrøyming.



Dempelist

Med dempelist i karmen får du redusert støy og ein meir behageleg lyd når du let att døra. Vi rår til dempelist til alle dørbblad.




Svart karm med dempelist

KVITPIGMENTERTE TERSKLAR

Vi har kvitpigmenterte og lakka tersklar i eik på lager i alle variantar



Terskel 14mm underliggande



Terskel 9mm mellomliggande



Terskel std HC mellomliggande

Vi har feielister i eik natur og kvitlasert eik på lager, sjå side 130.

I bygg med balansert ventilasjon må det være luftstrøyming mellom rom med tilluft og rom med avtrekk. Dersom dette skjer i forbindelse med dørene, må ein nytte spalte under dørbildet eller i toppstykket av karmen.

| Tersklar | Luftespalte | Toppar | Luftespalte |
|--------------------------|---|--------------------|-------------------------------------|
| M7 14mm flat u.liggande | (60,6cm x 1,8cm) = 109 cm ² | M7 Ventilert topp | (41cm x 1,2cm) = 49 cm ² |
| M8 14mm flat u.liggande | (70,6cm x 1,8cm) = 127 cm ² | M8 Ventilert topp | (51cm x 1,2cm) = 61 cm ² |
| M9 14mm flat u.liggande | (80,6cm x 1,8cm) = 145 cm ² | M9 Ventilert topp | (61cm x 1,2cm) = 76 cm ² |
| M10 14mm flat u.liggande | (90,6cm x 1,8cm) = 163 cm ² | M10 Ventilert topp | (71cm x 1,2cm) = 85 cm ² |
| M7 9mm flat m.liggande | (60,6cm x 0,9cm) = 54,5 cm ² | | |
| M8 9mm flat m.liggande | (70,6cm x 0,9cm) = 63,5 cm ² | | |
| M9 9mm flat m.liggande | (80,6cm x 0,9cm) = 72,5 cm ² | | |
| M10 9mm flat m. liggande | (90,6cm x 0,9cm) = 81,5 cm ² | | |



Karm med listefri løysing og skjulte hengsler. Foto: Bygg1

Listefri løysing

For ei listefri løysing vil dørkarm blir laga litt djupare enn vegggen og får eit utstikk på 15mm på kvar side.

Finerte karmar vil vere finert 20mm inn på kvar kant av baksida, medan malte karmar har heile baksida malt i same farge.

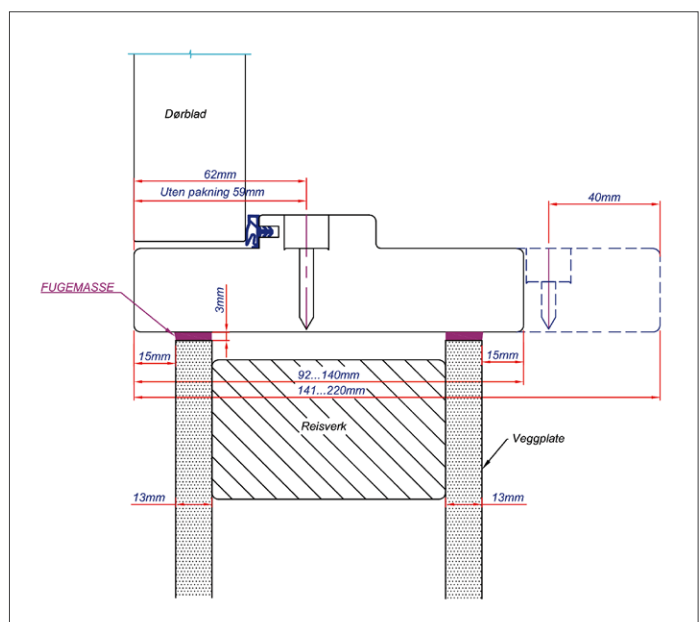
Skruhol vil vere plassert slik det ikkje kjem i konflikt med gipsplate. Golvlist (ca. 12-15mm) avsluttast mot baksida av karmen.

Bruk fugemasse inntil baksida for å få ei listefri løysing med minimalistisk funksjon utsjånad.

Det er også eit alternativ å bestille karmar med valfri djupne, t.d. om det nyttast gerikt. Hugs då å ta vekk utstikkmålet (15mm) på kvar side. Må bestillast med slagretning.

Ein kan også få underliggende flat 14mm terskel i same djupne.

Merk at ved bruk av skjulte hengsler i kombinasjon med gerikt, kan opningsvinkel bli redusert. Fulldybdekarm er difor anbefalt i staden for standard karm med gerikt.



Teknisk info

| Karm | Utstikk hengsleside | Utstikk hengsleside | Stender dimensjon | Plate tjukkeleik anslagside | Utstikk anslagside | Ferdig karmbreidde |
|----------------|---------------------|---------------------|-------------------|-----------------------------|--------------------|--------------------|
| 3" | 15 mm | 13 mm | 68 mm | 13 mm | 15 mm | 124 mm |
| 4" | 15 mm | 13 mm | 98 mm | 13 mm | 15 mm | 154 mm |
| 5" | 15 mm | 13 mm | 123 mm | 13 mm | 15 mm | 179 mm |
| 6" | 15 mm | 13 mm | 148 mm | 13 mm | 15 mm | 204 mm |
| 3" 2-lags gips | 15 mm | 2x 13 mm | 68 mm | 2x 13 mm | 15 mm | 150 mm |
| 4" 2-lags gips | 15 mm | 2x 13 mm | 98 mm | 2x 13 mm | 15 mm | 180 mm |

Grunnprisar karmar

| | Karm til enkeltjør | | Karm til tofløya/dør med sidefelt | | Eikekarm til enkeltjør inkl. dempelist | | Eikekarm til tofløya/dør med sidefelt inkl. dempelist | |
|---|--------------------|---------|-----------------------------------|---------|--|---------|---|---------|
| | m/mva | eks mva | m/mva | eks mva | m/mva | eks mva | m/mva | eks mva |
| Kvitmala 72mm med dempelist | 2 266 | 1 813 | På førespurnad | | På førespurnad | | På førespurnad | |
| Kvitmala 92mm | 1 343 | 1 074 | 2 701 | 2 161 | | | | |
| Kvitmala 92mm med dempelist | 1 825 | 1 460 | 3 184 | 2 547 | 8 261 | 6 609 | 14 043 | 11 234 |
| Kvitmala 122mm | 2 130 | 1 704 | 4 205 | 3 364 | | | | |
| Kvitmala 122mm med dempelist | 2 613 | 2 090 | 4 688 | 3 750 | På førespurnad | | På førespurnad | |
| Ubehandla furu 92mm med grå dempelist | 1 711 | 1 369 | 3 184 | 2 547 | | | | |
| Klassisk kvit NCS S 0500-N 92mm m/demp (7/8/9/10x19/20/21) | 1 825 | 1 460 | 2 701 | 2 161 | | | | |
| Klassisk kvit NCS S 0500-N 122mm m/demp (7/8/9/10x19/20/21) | 2 613 | 2 090 | 4 205 | 3 364 | | | | |
| Mørk grå NCS S 7500-N 92mm m/demp (7/8/9/10x19/20/21) | 3 321 | 2 657 | 4 678 | 3 742 | | | | |
| Mørk grå NCS S 7500-N 122mm m/demp (7/8/9/10x19/20/21) | 4 106 | 3 285 | 6 179 | 4 943 | | | | |
| Dempa Svart NCS S 8500-N 92mm m/demp (7/8/9/10x19/20/21) | 3 321 | 2 657 | 4 678 | 3 742 | | | | |
| Dempa Svart NCS S 8500-N 122mm m/demp (7/8/9/10x19/20/21) | 4 106 | 3 285 | 6 179 | 4 943 | | | | |
| Svart NCS S 9000-N 92mm m/demp (7/8/9/10x19/20/21) | 3 321 | 2 657 | 4 678 | 3 742 | | | | |
| Svart NCS S 9000-N 122mm m/demp (7/8/9/10x19/20/21) | 4 106 | 3 285 | 6 179 | 4 943 | | | | |
| Terskel 122mm med anslag (HC) | 351 | 281 | | | | | | |
| Tillegg for kvitlasert terskel | 111 | 89 | | | | | | |
| Tillegg for topp med luftespalte 92mm | 270 | 216 | | | | | | |
| Tillegg for topp med luftespalte 122mm | 534 | 427 | | | | | | |
| Tillegg for spesialbreidde pr. cm. avvik frå 92mm (maks 220 mm) | På førespurnad | | | | | | | |
| Tillegg for 8stk. Karmhylser | 468 | 374 | | | | | | |
| Tillegg for 8stk. karmhylser - fabrikkmontert | 468 | 374 | | | | | | |

Vi har kvite karmar 92mm og 122mm med dempelist, inkl. karmhylser ferdig montert på lager.

Tersklane er laga av eik og lakka med UV-lakk. Trestruktur og farge på eiketersklar vil variere.

Propper til skåter er festa på sidefeltet og må monterast til slutt, 20 mm.

Karmsider med breidde 72-129mm er forbora med 4 hol pr. karmside.

Karmsider med breidde 130-220mm er forbora med 8 hol pr. karmside.

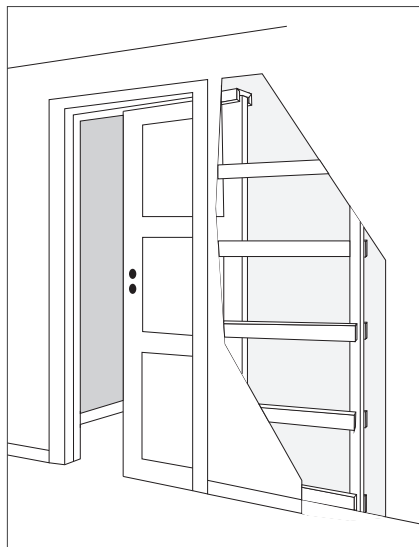
Spar plass med skyvedører!

Ei hengsla dør tek opp ca. 1,2m² golv-plass og dette arealet kan utnyttast betre ved å nytte skyvedører. Ein får også ein open bustad med større rom-kjensle, og kan samstundes stenge av når ein måtte ønskje.

Skyvedørskassettane er dimensjonerte for dørblad med tjukkeleik opp til 57 mm og vekt opp til 50 kg.

- 3" er for 98 mm ferdig vegg
- 4" er for 123 mm ferdig vegg
- 5" er for 150 mm ferdig vegg
- 6" er for 174 mm ferdig vegg

Vi kan levere skyvedørskassetar på spesialmål, spesialfarge og i eik - ta kontakt for tilbod.



Pocket skyvedørskarm for montering i vegg.

System for utanpåliggende skyvedør

Vi kan også levere forskjellige system for utanpåliggende skyvedørssystem. Det er perfekt for montering på eksisterande vegg eller dersom ein ikkje har plass til tradisjonell skyvedørskassett. Vi lagerfører skinne for skyvedør opp til 60 kg. med kappe som dekker skinna. Kappa er av MDF og er samansett og klar til montering.

Tilgjengelege mål dekkappe og skinne i cm

| | M8 | M9 | M10 | M11 | M12 | M13 | 2xM8 |
|---------------|-----|-----|-----|-----|-----|-----|------|
| Skinne | 146 | 166 | 186 | 206 | 226 | 246 | 293 |
| Kappe | 153 | 173 | 193 | 213 | 233 | 253 | 300 |

Maling og glans

| Modell | Farge | Malingstype | Glans |
|--------------------|--------------|-----------------------------------|-------|
| Skyvedørskassett | NCS S 0502-Y | UV i botn og vassbasert toppstrøk | 25 |
| Skyvedørskassett | NCS S 0500-N | UV i botn og vassbasert toppstrøk | 25 |
| Skyvedørskassett | Spesialfarge | Syreherda | 25 |
| Kappe til skyvedør | NCS S 0502-Y | Vassbasert | 30 |



Utanpåliggende skyvedørskarm med kappe.



Stil 3 i svart NCS S 9000-N med glas som tofløya skyvedører. Foto: kristinstoylen / bymagasinet

Vi har skyvedørskarmar i dempa svart og svart på lager!

| Skyvedørskarm | M7-M10 | | M11 | | M12 | | M13 | |
|---------------------------------|--------|---------|-------|---------|-------|---------|-------|---------|
| | m/mva | eks mva | m/mva | eks mva | m/mva | eks mva | m/mva | eks mva |
| 3" Kvitmala | 4 539 | 3 631 | 4 879 | 3 903 | 5 220 | 4 176 | 5 560 | 4 448 |
| 4" Ubehandla | 3 520 | 2 816 | 3 860 | 3 088 | 4 200 | 3 360 | 4 539 | 3 631 |
| 4" Kvitmala | 4 539 | 3 631 | 4 879 | 3 903 | 5 220 | 4 176 | 5 560 | 4 448 |
| 4" Klassisk kvit NCS S 0500-N | 7 524 | 6 019 | 8 096 | 6 477 | 8 654 | 6 923 | 9 223 | 7 378 |
| 4" Mørk Grå NCS S 7500-N | 7 524 | 6 019 | 8 096 | 6 477 | 8 654 | 6 923 | 9 223 | 7 378 |
| 4" Dempa Svart NCS S 8500-N | 7 524 | 6 019 | 8 096 | 6 477 | 8 654 | 6 923 | 9 223 | 7 378 |
| 4" Svart NCS S 9000-N | 7 524 | 6 019 | 8 096 | 6 477 | 8 654 | 6 923 | 9 223 | 7 378 |
| 6" Kvitmala | 6 253 | 5 002 | 6 678 | 5 342 | 7 106 | 5 685 | 7 535 | 6 028 |
| 6" Klassisk kvit | 7 149 | 5 719 | 7 576 | 6 061 | 8 008 | 6 406 | 8 435 | 6 748 |
| Laust sett Soft - Close* | 808 | 646 | | | | | | |
| Utspanningsmål inkl. kvit kappe | 7 673 | 6 138 | 7 673 | 6 138 | 8 848 | 7 078 | 8 848 | 7 078 |

* Soft-Close er berre anbefalt i storleikane M7-M10

| | M7 | M8 | M9 | M10 | M11 | M12 | M13 |
|--|------------|------------|------------|------------|-------------|-------------|-------------|
| Dørblad (breidde x høgd) cm: | 62,5 x 204 | 72,5 x 204 | 82,5 x 204 | 92,5 x 204 | 102,5 x 204 | 112,5 x 204 | 122,5 x 204 |
| Utspanningsmål i vegg (breidde x høgd) cm: | 130 x 210 | 150 x 210 | 170 x 210 | 190 x 210 | 210 x 210 | 230 x 210 | 250 x 210 |

Vi kan skaffe skyvedørskarmar heilt opp til M19 på forespurnad. Dersom dørbladshøgda er 194 cm, må alle ståande delar kappast ned 10 cm i toppen. Som 2-fløya skyvedør monterast to vanlege karmar mot kvarandre. Ved bruk av to standard 1-fløya karmar skal ikkje anslagsborda nyttast. Hugs også å bestille ein stoppar til kvart dørblad og lange dekkklister til toppstykket.



Forus 09. Foto: Ragnar Hartvig / TMM Produksjon

Ytterdører

KVA SKAL EG VELJE?

Ei god dør skal være vakker, praktisk og holdbar. Den skal også komplettere husets arkitektur, og med ein god konstruksjon vere sikker og fungere optimalt i vårt nordiske klima. Til hovud-inngangsdør kan du velje di eiga særprega løysing; enkeltjør med eller utan sidefelt, eller kva med ei tofløya dør? Kvitmalte dører er standard, men ofte vil ein anna farge gje huset eit flott uttrykk. Vi har ytterdører i ulike kvalitetar og isolasjonsevne. Det er mest vanleg med slett eller sporfrest design, men vi har også dører med utanpåliggende dekor på utsida. Du kan også velje mellom overflate i standard HDF eller kompaktlaminat.

Standard ytterdører

Ytterdører som er funksjonelle og har høg kvalitet. Med heile fire strøk maling på utsette stadar i tillegg til glaslister og sprosser i fargeekte PVC, er dørene behandla for å tole vårt nordiske klima.

God isolasjonsevne med 2-lags glas og 54 mm EPS isolasjon, silikonpakning festa på dørbildet. Ramtre av fingerskjøtt furu og laminert finer (LVL). På begge sider er det limt 0,4 millimeter aluminium og 4 millimeter HDF, kompaktlaminat eller teak finer. Dørene og karmene er grunna med to strøk 2-komponent syreherda maling og eit vassbasert toppstrøk. Toppstrøk på andre fargar enn kvit er også 2-komponent. Karmen på standard ytterdører er 44x105mm, kvistfri, kvitmala og førbera for innfesting. Tersklane er HC godkjend, 25 millimeter, av eik og aluminium.

- Låskasse Assa 8765 – Forsikringsgodkjend
- Sylindar TV5596C matt krom – Forsikringsgodkjend
- Sluttstykk LP712 – Forsikringsgodkjend
- Hengslene er justerbare F-3248-110 TMKS Zn med bakkantsikring og klarlakk for ekstra holdbarheit

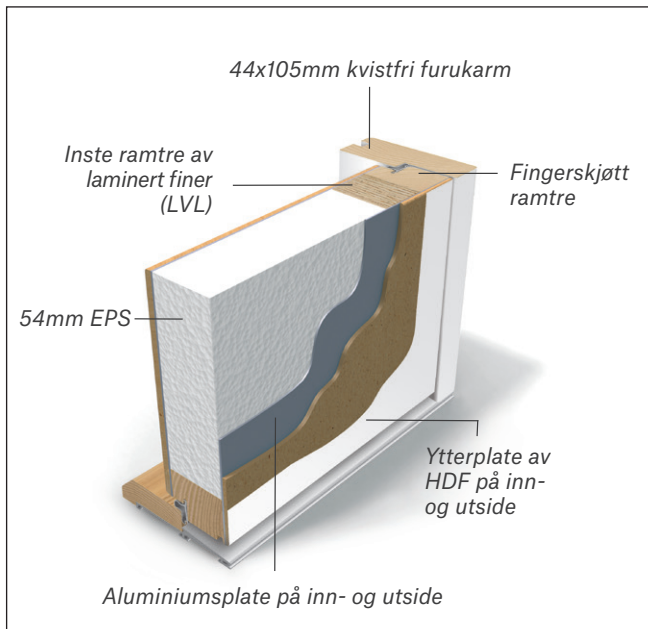
Prisgunstige ytterdører

Bodø, Kjeller, Utvik, Odda og Moss er dører med stort sett lik oppbygging og behandling som standard ytterdører. Låskasse Assa 565, sylindar TV5545, sluttstykk Assa 1887-2 FG.

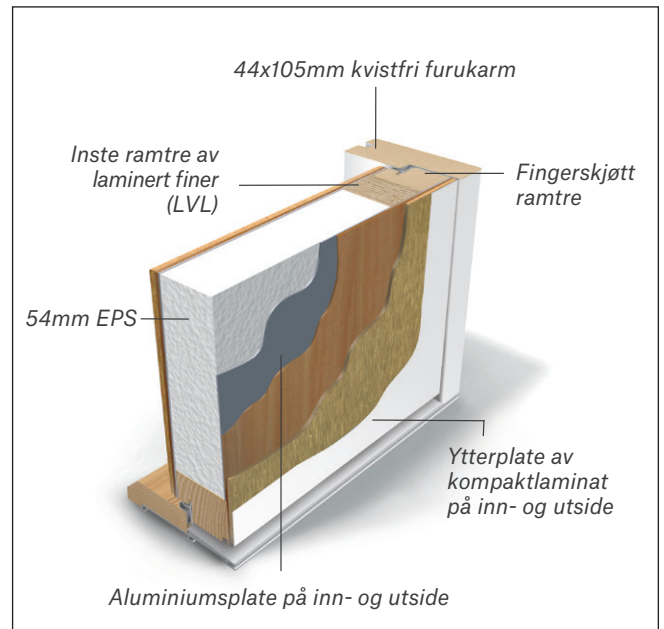
Eksklusive ytterdører

Robuste ytterdører med høg kvalitet og eineståande isoleringsevne. Konstruksjonen gjer at isoleringsevna vert betydeleg betre enn på standard ytterdører. U-verdien på dørene er frå 0,57 til 0,98 og kan nyttast i hus bygde etter passivhus-standard. Dørene er isolerte med 79 millimeter EPS grafitt. Glaset er energisparande 3-lags isolerglas med argongass og selektivt belegg. Sjå meir informasjon på side 88.

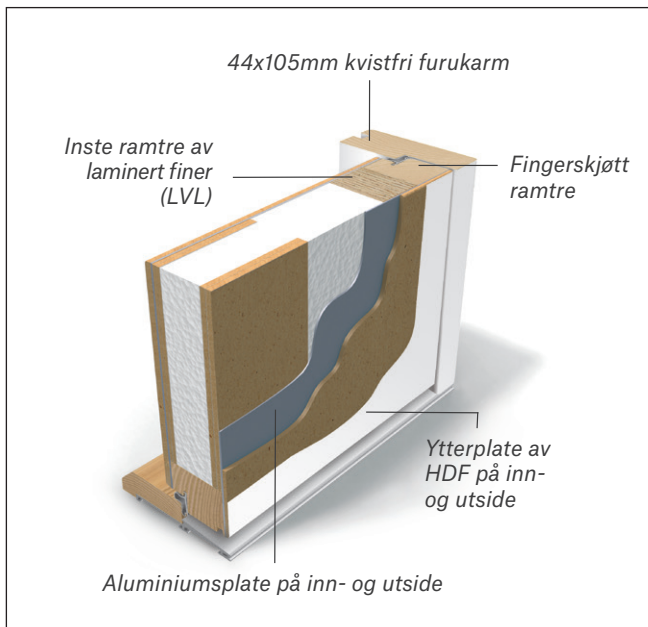
Snitt av våre ytterdører



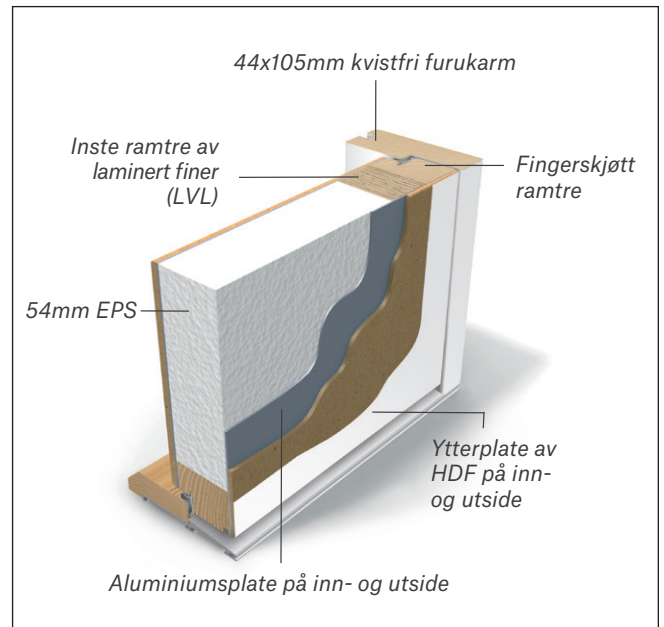
Snitt YD STD



Snitt YD STD med kompaktlaminat



Snitt YD Forus



Snitt YD Prisgunstig













Lat ytterdøra bli eit designelement

Inngangspartiet og ytterdøra er huset sin velkomst. Personleg smak og arkitektur har betydning når du skal velje dører til ditt hus. Ei dør med mala overflate gir inngangspartiet og huset eit løft, anten med ein nøytral farge eller som ein kontrast. Tofløya dører er praktiske og gir samstundes eit eksklusivt inntrykk. Våre dører kan bestillast på alle standardiserte NCS S / RAL fargekodar. Ytterdørene har slett innside og bomull (NCS S 0502-Y) som standard.

Glans 25-30.



Basisfargar ytterdører

| | | | |
|---|---|--|---|
|  |  |  |  |
| NCS S 0502-Y Bomull - Standard kvit | NCS S 0500-N Klassisk kvit | NCS S 5030-R80B Blå | NCS S 2070-Y90R Raud |
|  |  |  |  |
| NCS S 4050-R Mørk raud | NCS S 6020-G30Y Grøn | NCS S 3502-B Lys grå | NCS S 6500-N Grå |
|  |  |  |  |
| NCS S 7500-N Mørk grå | RAL 7016 Antrasitt | NCS S 8500-N Dempa svart | NCS S 9000-N Svart |

NB: Fargar på trykk kan skilje frå verkelegheita. For eksakt fargenyans hent eit fargekart hos din fargeforhandlar.

Unngå mørke fargar om døra får mykje direkte sollys. kving må reknast med når dørbladet vert oppvarma. Mørke fargar er krevjande og ein må også rekne med meir vedlikehald, voksing ein til to gongar i året. Sjå våre vedlikehaldsråd. Det er også lettare å få synlege skadar og skraper og ein må rekne med flikking/overmaling på byggeplass. Flikkmaling sendast med.

Alle fargar er påverka av: malingstype, underlag, påføringsmetode og lyssetting og same farge kan opplevast forskjellig på grunn av dette. NCS koder med "S": Her er det ein godkjent standard som alle skal følge. Bygg1 garanterer at fargen er innanfor toleransen, målt opp mot denne standarden, små nyanseskjellar kan forekomme på enkelte fargar. Vi kan ikkje garantere fargelikheit mot andre produsentar. NCS koder utan "S": Dette er koder utan godkjent standard og det kan vi dessverre ikkje levere.

Glas

Utanom standard glastype, kan dørene også bestillast med følgande glastypar. Ytterdør Lier og Sande + sidefelt Slp og S-1 har laminert + herda glas



Cotswold glas



Klart glas



Sota glas



Crepil glas



Frosta glas



Minimalistiske ytterdører

Forus har eit minimalistisk og reint uttrykk, utan glaslister på utsida og med skjulte hengsler, Tectus 340 3D. På dører med glas har Forus har ei ekstra HDF-plate rundt glasa.

Ved bruk av skjulte hengsler kan opningsvinkelen bli redusert, avhengig av korleis det vert kledd med bordkledning rundt døra utvendig.

Kan ikkje kombinerast med thermokonstruksjon.


Sjå side 2 for symbolforklaring til produkta.
Prisar finn du på side 85.




Alle Forus-modellane har klart 3-lags glas som standard



Stilreint, utan glaslister og med skjulte hengsler




Forus 05



Forus 05 Mørk grå



Forus 05 Svart




Forus 05 Dempa svart







Forus 01



Forus 02




Forus 03



Forus 04




Forus 05 i farge: NCS S 8500-N, dempa svart




Forus 06






Forus 07



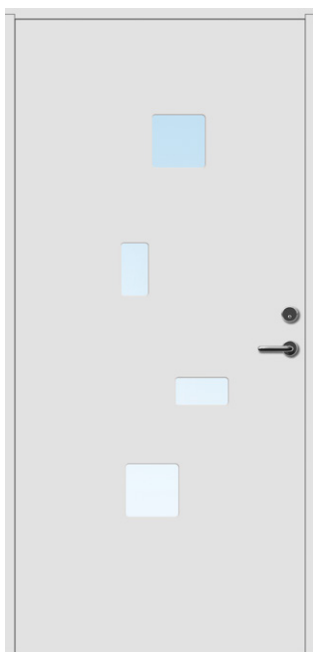
Forus 08




Forus 09



Forus 10




Forus 15



Forus 18



Forus 19



Forus 20



Standard ytterdører i moderne stil


Sjå side 2 for symbolforklaring til produkta. Prisar finn du på side 85-87.




Ytterdør Runde i standard NCS S 0502-Y




Asker



Runde



Runde Mørk grå



Runde Svart




► Prisar på side 85-87. Oversikt over tillegg og prisar på side 138-139. Prisar er eks. vridar.



Stadt

■ ■ ■ ■ B K 5



Harstad

■ ■ ■ ■ B K 5



Selje

■ ■ ■ ■ B K 5




Alta

■ ■ ■ ■ B K 5




Larvik

■ ■ ■ ■ L K 5 10



Larvik Mørk grå

■ ■ ■ ■ L K 5 10




Larvik Svart

■ ■ ■ ■ L K 5 10



Larvik Dempa svart

■ ■ ■ ■ L K 5 10



Fornebu




Hamar



Ålesund



Lillehammer



Lillehammer Mørk grå



Lillehammer Svart




Lillehammer Dempa svart





Hovdeby - med frosta glas

■ ■ ■ L K 5 10



Hovdeby - med frosta glas
Mørk grå

■ ■ ■ L K 5 10



Hovdeby - med frosta glas
Svart

■ ■ ■ L K 5 10



Hovdeby - med frosta glas
Dempa svart

■ ■ ■ L K 5 10




Hovdeby i fargen NCS S 9000-N Svart levert av Bygg1 i "Eventyrlig oppussing". Foto: Ragnar Hartvig / TMM Produksjon



Volda

■ ■ ■ L K 5 10



Volda Mørk grå

■ ■ ■ L K 5 10



Volda Svart

■ ■ ■ L K 5 10



Volda Dempa svart

■ ■ ■ L K 5 10




Leirvik

■ ■ ■ B K 5



Stange

■ ■ ■ B K 5




Ski

■ ■ ■ B K 5

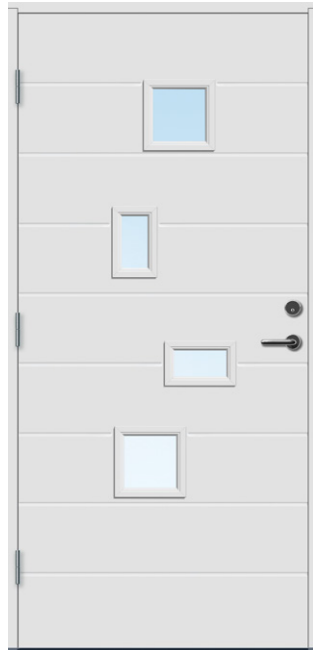


Tau


■ ■ ■ B K 5 🔥




Bryne




Lofoten



Stavanger



Stavanger Mørk grå



Stavanger Svart



Frogner




Hvaler





Sola



Sola Mørk grå



Sola Svart




Sola Dempa svart



Lier



Sande



Knarvik



Sotra



Standard ytterdører i klassisk stil

Sjå side 2 for symbolforklaring til produkta. Prisar finn du på side 85-87.



Geilo

■ ■ ■ ■ L K 4 8



Geilo Mørk grå

■ ■ ■ ■ L K 16 25



Geilo Svart

■ ■ ■ ■ L K 16 25



Geilo hyttedør i spesialmåll med farge grå NCS S 6500-N. Foto: Elisabet Aklestad

► Prisar på side 85-87. Oversikt over tillegg og prisar på side 138-139. Prisar er eks. vridar.



Gol




Gol Mørk grå



Gol Svart



Norefjell



Kvitfjell



Tinn



Trysil





Stryn - med cotswold glas



Stryn - med cotswold glas
Mørk grå




Stryn - med cotswold glas
Svart



Arna



Stavern



Farsund



Lyngdal





Tofløya Mandal i farge NCS S 9000-N. Den står godt til det herskkelige preget, slik som denne eldre elegante bustaden.
Foto: @borowiak_interior_real_estate



Mandal TF

L B 21



Stryn TF - med cotswold glas

L B K 19

Dei aller fleste av våre ytterdører kan produserast med sidefelt eller som tofløya. Sjå symbolforklaring under kvart produkt. Mandal TF og Stryn TF er lagerførte i visse storleikar. Her avbilda i modul 19x21.

Gå inn på vår heimeside for å sjå bilde av vårt utval av dører med sidefelt og som tofløya.

NB! På tofløya ytterdører med utanpåliggende dekor, er det forskjel på breidda på dørblada. Det er for at dekoren skal bli symmetrisk. Sjå detaljert informasjon i tabellen nederst på side 90.

► Prisar på side 85-87. Oversikt over tillegg og prisar på side 138-139. Prisar er eks. vridar.

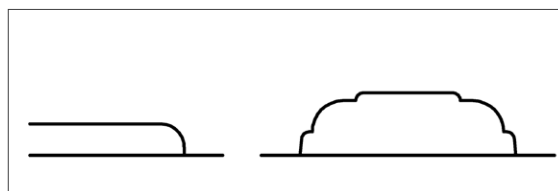
Ytterdører med utanpåliggende dekor

Våre ytterdører med utanpåliggende dekor passar godt til hus og hytter i klassisk eller herskapeleg stil. Dette er dører som har eit meir eksklusivt tradisjonelt design som vil løfte uttrykket til din bustad. Fevik, Grimstad, Lillesand, Lista, Mandal og Moi har ekstra store sprosser og dekor. Alle dørene har slett innside og dekor på utsida som standard.

Sjå side 2 for symbolforklaring til produkta. Prisar finn du på side 85-87.



Utvendig dekor Fevik, Grimstad, Lillesand, Lista, Mandal og Moi



Utvendig dekor Arendal tett, Arendal glas og Fana



Arendal tett



Arendal glas



Fana - klart blyglas *



Grimstad



* Fana kan bare leveres med klart og frosta glas



Lillesand



Mandal



Mandal Mørk grå



Mandal Svart



Fevik



Lista




Moi



Standard prisgunstige ytterdører

Bodø, Kjeller, Moss, Odda, Utvik og Sjøa er dører med stort sett lik oppbygging og behandling som standard ytterdører. Einaste skilnad er låskasse Assa 565, sylinder TV5545, sluttstykke Assa 1887-2 FG. Prisane gjeld standard farge (NCS S 0502-Y).

Sjå side 2 for symbolforklaring til produkta. Prisar finn du på side 85-87.




Bodø



Kjeller



Odda




Utvik-med cotswold glas



Sjøa




Moss



Moss Mørk grå



Moss Svart



Moss Dempa svart



Standard ytterdører for ekstremt klima

Dette er dører som er bygde opp med overflate av kompaktlaminat. Dette gjør at dei er meir motstandsdyktige mot fukt enn vanlege mala ytterdører. Dersom døra skal stå på ekstremt utsette stadar eller utan takoverbygg, rår vi til å nytte slike dører.

Alle våre ytterdører kan produserast med kompaktlaminat (ikkje dei med utanpåliggende dekor).



Hovdeby med kompaktlaminat og frosta glas



Lillehammer med kompaktlaminat

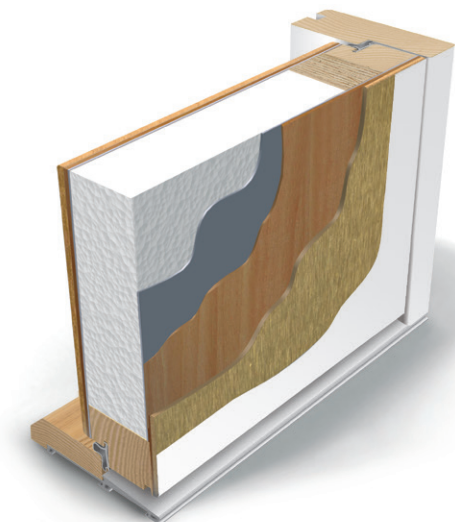


Lillehammer med kompaktlaminat Svart



Lillehammer og Hovdeby er lagerførte med kompaktlaminat i standard kvit. I tillegg er Lillehammer også lagerført med kompaktlaminat i svart.

Alle andre dører med symbolet K under, kan bestillast med kompaktlaminat.



Snitt av ytterdør med kompaktlaminat.



Vi anbefalar å nytte syrefaste hengsler i miljø med mykje salt i lufta. Du kan spesialbestille dørene med slike hengsler ferdig montert, eller kjøpe lause for ettermontering på lagerførte dører. Sjå pris side: 139.

Dører i andre fargar

Inngangspartiet og ytterdøra er huset sin velkomst. Personleg smak og arkitektur har betydning når du skal velje dører til ditt hus. Ei dør med mala overflate gir inngangspartiet og huset eit løft, anten med ein nøytral farge eller som ein kontrast. Tofløya dører er praktiske og gir samstundes eit eksklusivt inntrykk. Våre dører kan bestillast på alle standardiserte NCS S / RAL fargekodar. Ytterdørene har slett innside og bomull (NCS S 0502-Y) som standard.



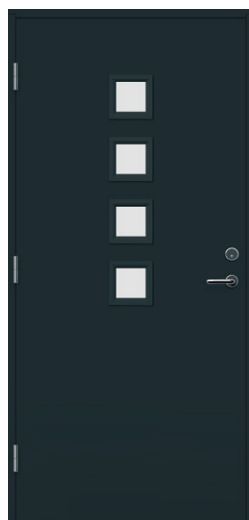
Asker
NCS S 0580-Y



Hovdeby
NCS S 6500-N



Runde
NCS S 4050-R



Larvik
RAL 7016



Geilo
NCS S 7500-N



Lillehammer
NCS S 9000-N




Mandal
NCS S 4050 R70B




Fana - klart blyglas
NCS S 6020-G30Y



Volda
NCS 2070-Y90R



Odda
NCS S 5030 R80B

A photograph of a modern house with vertical wood cladding. The house features a bright blue door with three horizontal cutouts. A balcony with a glass railing is visible above the door. The foreground shows a concrete patio area with a potted plant and a black chair. The background shows a gravel area and another house.

Ei dør med mala overflate gir inngangspartiet og huset eit løft. Anten med ein nøytral farge eller som ein kontrast



Lier i svart NCS S 9000-N

THERMOKONSTRUKSJON SOM TILVALG

Hald kulda ute og varmen inne

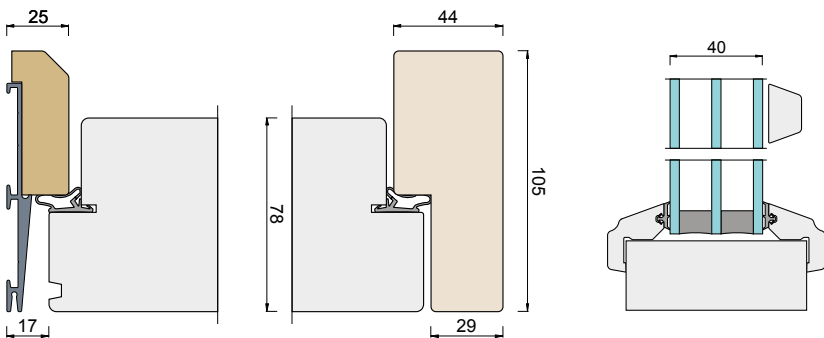

Ny ytterdør gir ditt inngangsparti eit løft samstundes som du får det lunt og varmt inne. Ved å velge thermokonstruksjon får du ei ytterdør som isolerer betre enn standard ytterdør.

Dørbladet er heile 78mm med 3-lags isolerglas, som gir U-verdi 0,67 W/m²K utan glas og 0,92-0,74 W/m²K med glasfelt.

- Vassklasse 7B
- Luftstrøm 4
- Vindlast C3

Kan ikkje kombinerast med kompaktlaminat og serien Forus.

Sjå prisar på side 87.



Ytterdør med langt handtak

Langt handtak på ytterdøra er ein fin detalj som gir det litt ekstra til inngangspartiet ditt. Ytterdør med langt handtak gir eit stilfullt uttrykk med rette linjer og tidlaust design. Vi leverer langt handtak i svart lakk og i rustfritt stål med lengdene 100cm, 150cm og 190cm. Døra må lagast spesielt forsterka til feste for handtaket og er bestillingsvare.

Vi anbefalar rullelåskasse 566 kombinert med dørpumpe Dorma TS 83 til dører med langt handtak. Dørpumpe sikrar at døra held seg lukka også når den ikkje er låst. Om døra står utsett til for vær og vind, bør annan type låskasse vurderast. Men det er mange val og moglegheiter, ta kontakt med vårt kundesenter for å finne rett løysing for deg.

Sjå prisar på side 87.



Forus 03 NCS S 9000-N med 100 cm handtak



Forus 03 NCS S 9000-N med 150 cm handtak



Forus 03 NCS S 9000-N med 190 cm handtak



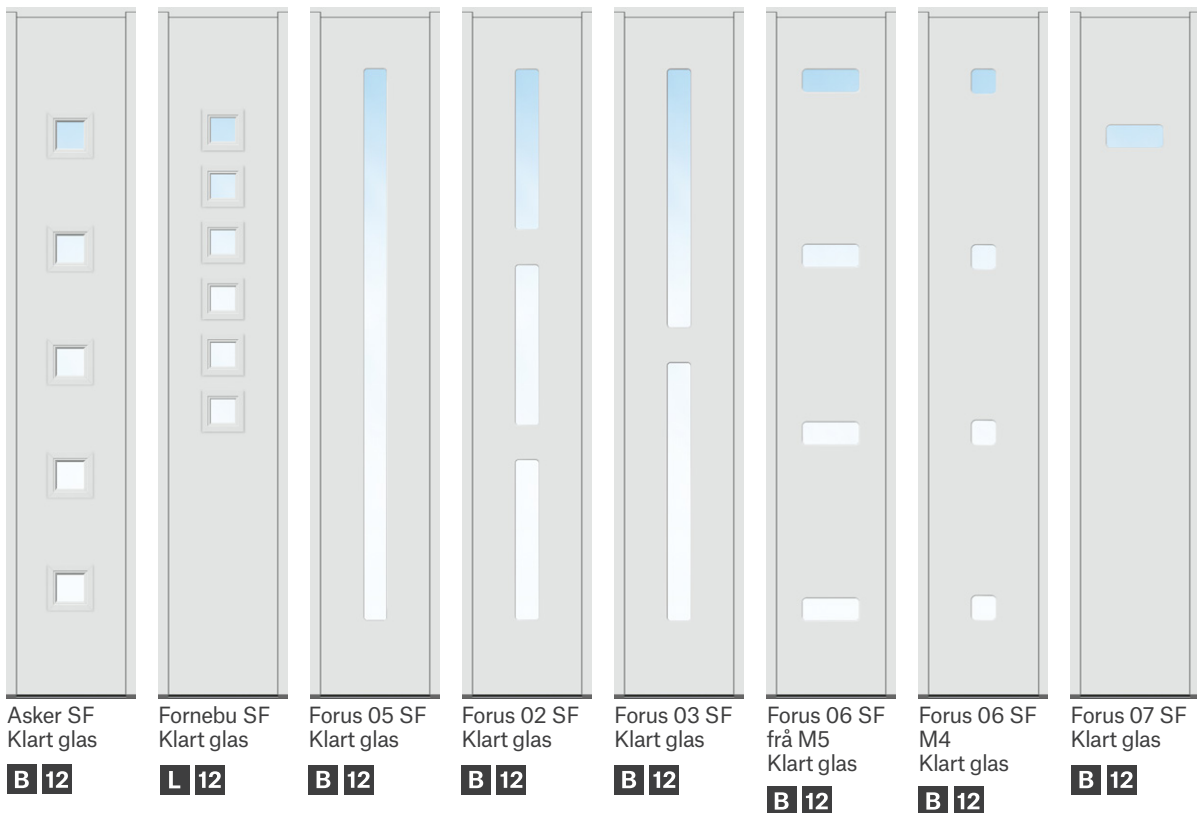
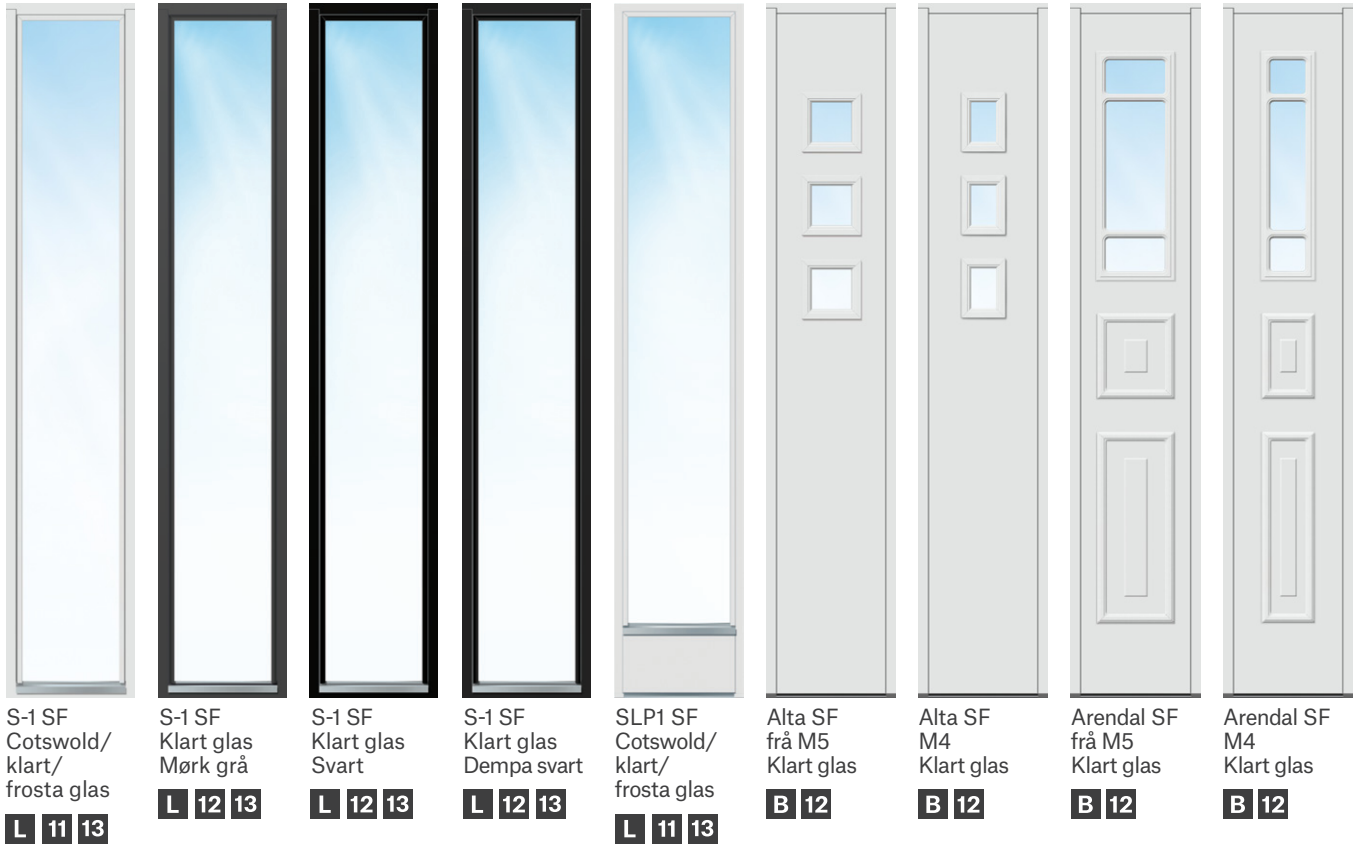
Sola i dempa svart NCS S 8500-N med 190 cm handtak, 240 cm dør




Forus 10 i dempa svart NCS S 8500-N med 150 cm handtak


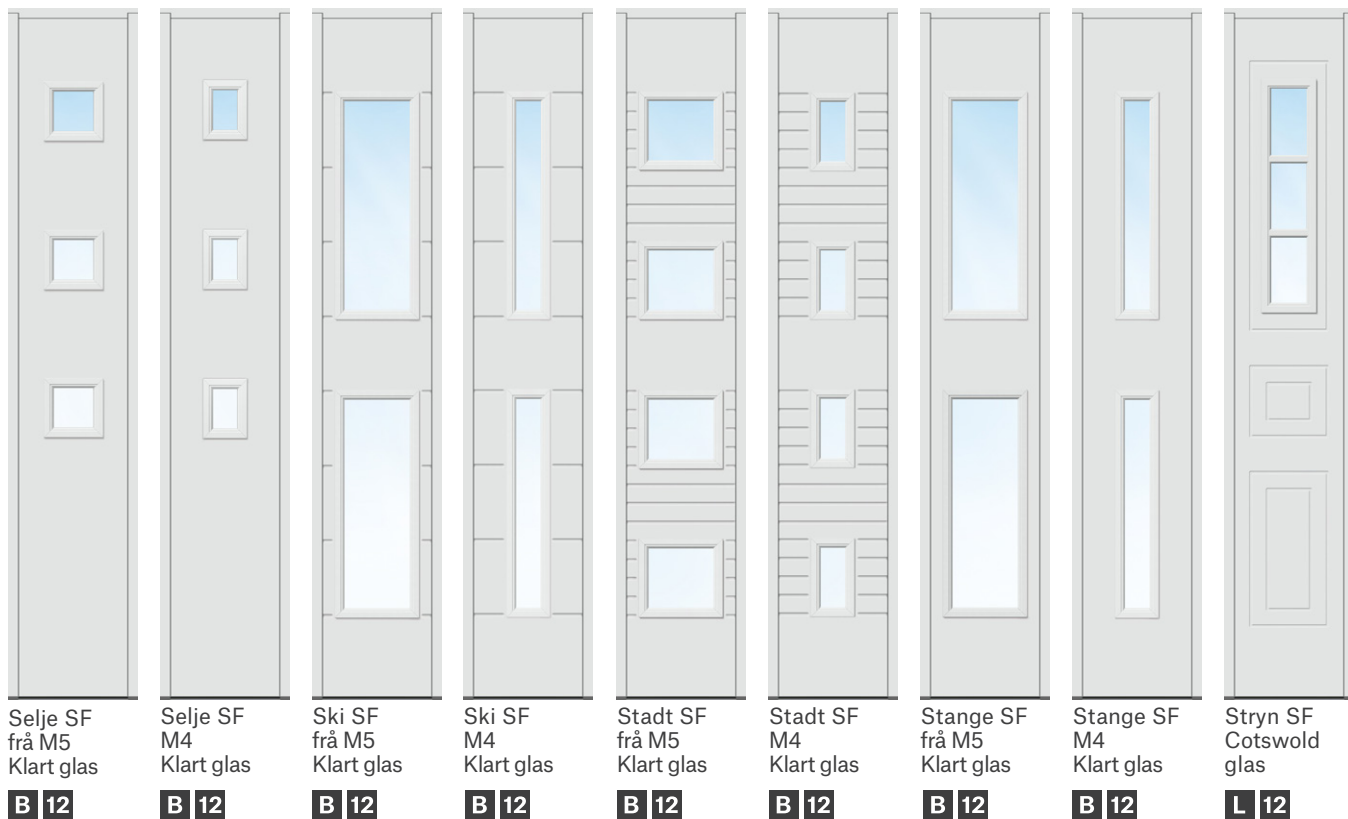
Sidefelt til ytterdør i fastkarm

Sidefeltene er monterte med fastkarm, 42x105mm. Sidefeltene er ikkje færbora, pga. valfri side ved montering. S-1 SF er laga som eit vindauge med heil ramme av furu, utan terskel. **Sjå side 2 for symbolforklaring til produkta. Prisar finn du på side 85-87.**



NB! Enkelte modeller har smalare glas på modul M4 enn bilda viser





Overlys til ytterdør

Klart glas er standard. **Sjå side 2 for symbolforklaring til produkta. Prisar finn du på side 87.**



Overlys med klart glas
B 14 15

Grunnprisar

| Modell | Grunnpris | | U-verdi | | U-verdi |
|---|-----------|---------|-----------------|-----------------|----------------|
| | m/mva | eks mva | Enfløya (10x21) | Tofløya (19x21) | Thermo (10x21) |
| Forus ytterdører | | | | | |
| Forus 01 | 24 523 | 19 618 | 1,40 | 1,60 | |
| Forus 02 | 26 855 | 21 484 | 1,40 | 1,60 | |
| Forus 03 | 26 855 | 21 484 | 1,40 | 1,60 | |
| Forus 04 | 26 855 | 21 484 | 1,40 | 1,60 | |
| Forus 05 | 24 523 | 19 618 | 1,40 | 1,60 | |
| Forus 05 i mørk grå (NCS S 7500-N) / dempa svart (NCS S 8500-N) / svart (NCS S 9000-N) | 26 474 | 21 179 | 1,40 | 1,60 | |
| Forus 06 | 26 855 | 21 484 | 1,40 | 1,60 | |
| Forus 07 | 24 523 | 19 618 | 1,40 | 1,60 | |
| Forus 08 | 26 855 | 21 484 | 1,40 | 1,60 | |
| Forus 09 | 24 523 | 19 618 | 1,40 | 1,60 | |
| Forus 10 | 23 461 | 18 769 | 0,77 | 0,80 | |
| Forus 15 | 26 468 | 21 174 | 1,40 | 1,60 | |
| Forus 18 | 24 270 | 19 416 | 1,40 | 1,60 | |
| Forus 19 | 30 396 | 24 317 | 1,40 | 1,60 | |
| Forus 20 | 26 468 | 21 174 | 1,40 | 1,60 | |
| Standard ytterdører | | | | | |
| Alta | 18 445 | 14 756 | 1,00 | 1,10 | 0,77 |
| Arna | 15 874 | 12 699 | 0,77 | 0,80 | 0,67 |
| Asker | 21 016 | 16 813 | 1,00 | 1,10 | 0,78 |
| Bryne | 19 505 | 15 604 | 1,00 | 1,10 | 0,77 |
| Farsund | 19 505 | 15 604 | 1,00 | 1,10 | 0,77 |
| Fornebu | 19 849 | 15 879 | 1,00 | 1,10 | 0,78 |
| Frogner | 22 265 | 17 812 | 1,00 | 1,20 | 0,78 |
| Geilo (8/9x19 + 8/9/10x20/21) | 17 509 | 14 007 | 1,00 | 1,00 | 0,77 |
| Geilo i mørk grå (NCS S 7500-N) / svart (NCS S 9000-N) | 19 459 | 15 567 | 1,00 | 1,00 | 0,77 |
| Gol (8/9x19 + 8/9/10x20/21) | 15 171 | 12 137 | 0,77 | 0,80 | 0,67 |
| Gol i mørk grå (NCS S 7500-N) / svart (NCS S 9000-N) | 17 123 | 13 698 | 0,77 | 0,80 | 0,67 |
| Hamar | 15 874 | 12 699 | 0,77 | 0,80 | 0,67 |
| Harstad | 18 659 | 14 927 | 1,00 | 1,20 | 0,77 |
| Hovdeby | 18 678 | 14 942 | 1,00 | 1,10 | 0,78 |
| Hovdeby i mørk grå (NCS S 7500-N) / dempa svart (NCS S 8500-N) / svart (NCS S 9000-N) | 20 629 | 16 503 | 1,00 | 1,10 | 0,78 |
| Hvaler | 28 548 | 22 838 | 1,00 | 1,20 | 0,78 |
| Knarvik | 15 913 | 12 730 | 0,77 | 0,80 | 0,67 |
| Kvitfjell | 18 238 | 14 590 | 1,00 | 1,10 | 0,77 |
| Larvik | 19 505 | 15 604 | 1,00 | 1,20 | 0,78 |
| Larvik i mørk grå (NCS S 7500-N) / svart (NCS S 9000-N) | 21 459 | 17 167 | 1,00 | 1,20 | 0,78 |
| Leirvik | 18 873 | 15 098 | 1,00 | 1,20 | 0,78 |
| Lier | 22 814 | 18 251 | 1,10 | 1,10 | 0,78 |
| Lillehammer | 18 678 | 14 942 | 1,00 | 1,00 | 0,78 |
| Lillehammer i mørk grå (NCS S 7500-N) / dempa svart (NCS S 8500-N) / svart (NCS S 9000-N) | 20 629 | 16 503 | 1,00 | 1,00 | 0,78 |
| Lofoten | 20 388 | 16 310 | 1,00 | 1,10 | 0,78 |
| Lyngdal | 20 566 | 16 453 | 1,00 | 1,20 | 0,78 |
| Norefjell | 19 304 | 15 443 | 1,00 | 1,10 | 0,77 |
| Runde | 19 929 | 15 943 | 1,00 | 1,20 | 0,78 |
| Runde i mørk grå (NCS S 7500-N) / svart (NCS S 9000-N) | 21 881 | 17 505 | 1,00 | 1,20 | 0,78 |
| Sande | 19 365 | 15 492 | 1,00 | 1,10 | 0,78 |
| Selje | 18 445 | 14 756 | 1,00 | 1,20 | 0,78 |
| Ski | 18 659 | 14 927 | 1,00 | 1,20 | 0,78 |
| Sola | 15 171 | 12 137 | 0,77 | 0,80 | 0,67 |
| Sola i mørk grå (NCS S 7500-N) / dempa svart (NCS S 8500-N) / svart (NCS S 9000-N) | 17 123 | 13 698 | 0,77 | 0,80 | 0,67 |

| Modell | Grunnpris | | U-verdi | | U-verdi |
|---|-----------|---------|-----------------|-----------------|----------------|
| | m/mva | eks mva | Enfløya (10x21) | Tofløya (19x21) | Thermo (10x21) |
| Sotra | 19 913 | 15 930 | 1,00 | 1,10 | 0,78 |
| Stadt | 20 780 | 16 624 | 1,00 | 1,20 | 0,78 |
| Stange | 18 445 | 14 756 | 1,00 | 1,20 | 0,78 |
| Stavanger | 18 678 | 14 942 | 1,00 | 1,00 | 0,77 |
| Stavanger i mørk grå (NCS S 7500-N) / svart (NCS S 9000-N) | 20 629 | 16 503 | 1,00 | 1,00 | 0,77 |
| Stavern | 15 874 | 12 699 | 0,77 | 0,80 | 0,67 |
| Stryn | 16 338 | 13 070 | 1,00 | 1,10 | 0,78 |
| Stryn i mørk grå (NCS S 7500-N) / svart (NCS S 9000-N) | 18 289 | 14 631 | 1,00 | 1,10 | 0,78 |
| Tau | 15 874 | 12 699 | 0,77 | 0,80 | 0,67 |
| Tinn | 16 666 | 13 333 | 0,77 | 0,80 | 0,67 |
| Trysil | 18 659 | 14 927 | 1,00 | 1,10 | 0,77 |
| Volda | 18 873 | 15 098 | 1,00 | 1,20 | 0,78 |
| Volda i mørk grå (NCS S 7500-N) / dempa svart (NCS S 8500-N) / svart (NCS S 9000-N) | 20 821 | 16 657 | 1,00 | 1,20 | 0,78 |
| Ålesund | 19 014 | 15 211 | 1,00 | 1,20 | 0,78 |
| Ytterdører med utanpåliggende dekor | | | | | |
| Arendal | 23 354 | 18 683 | 0,77 | 0,80 | 0,67 |
| Arendal med glas | 26 855 | 21 484 | 1,00 | 1,10 | 0,78 |
| Fana - glas med blydekor | 30 365 | 24 292 | 1,00 | 1,10 | 0,77 |
| Fevik | 29 955 | 23 964 | 0,77 | 1,10 | 0,67 |
| Grimstad | 28 409 | 22 727 | 1,00 | 1,10 | 0,78 |
| Lillesand | 29 474 | 23 579 | 1,00 | 1,10 | 0,77 |
| Lista | 28 301 | 22 641 | 0,77 | 1,10 | 0,67 |
| Mandal | 29 895 | 23 916 | 1,00 | 1,20 | 0,78 |
| Mandal i mørk grå (NCS S 7500-N) / svart (NCS S 9000-N) | 31 845 | 25 476 | 1,00 | 1,20 | 0,78 |
| Moi | 22 384 | 17 907 | 0,77 | 1,10 | 0,67 |
| Prisgunstige dører | | | | | |
| Bodø (8/9/10x19/20/21) | 11 196 | 8 957 | 0,77 | | 0,67 |
| Kjeller (8/9/10x19/20/21) | 13 300 | 10 640 | 1,00 | | 0,77 |
| Moss (8/9/10x19/20/21) | 11 196 | 8 957 | 0,77 | | 0,67 |
| Moss i mørk grå (NCS S 7500-N) / dempa svart (NCS S 8500-N) / svart (NCS S 9000-N) | 13 148 | 10 518 | 0,77 | | 0,67 |
| Odda (8/9/10x19/20/21) | 13 300 | 10 640 | 1,00 | | 0,77 |
| Utvik (8/9/10x19/20/21) | 12 549 | 10 039 | 1,00 | | 0,78 |
| Sjoa (8/9/10x19/20/21) | 13 963 | 11 170 | 1,00 | | 0,78 |
| Sidefelt i fastkarm | | | | | |
| S-1 SF med klart og Cotswold glas | 11 686 | 9 349 | 1,40 | | |
| S-1 med frosta glas | 13 790 | 11 032 | 1,40 | | |
| S-1 SF med klart glas i mørk grå (NCS S 7500-N) / dempa svart (NCS S 8500-N) / svart (NCS S 9000-N) | 14 221 | 11 377 | 1,40 | | |
| SLP1 SF med klart og Cotswold glas | 11 686 | 9 349 | 1,40 | | |
| SLP1 SF med frosta glas | 13 790 | 11 032 | 1,40 | | |
| Alta SF | 14 741 | 11 793 | 1,00 | | |
| Arendal SF | 21 405 | 17 124 | 1,00 | | |
| Arendal med glas SF | 26 855 | 21 484 | 1,00 | | |
| Asker SF | 17 809 | 14 247 | 1,00 | | |
| Førnebu SF | 14 025 | 11 220 | 1,00 | | |
| Forus 01 SF | 19 586 | 15 669 | 1,40 | | |
| Forus 02 SF | 21 405 | 17 124 | 1,40 | | |
| Forus 03 SF | 21 405 | 17 124 | 1,40 | | |
| Forus 06 SF | 21 405 | 17 124 | 1,40 | | |
| Forus 07 SF | 19 586 | 15 669 | 1,40 | | |
| Forus 08 SF | 21 405 | 17 124 | 1,40 | | |
| Grimstad SF | 22 819 | 18 255 | 1,00 | | |

| Modell | Grunnpris | | U-verdi | U-verdi | U-verdi |
|--|-----------------|---------|-----------------|-----------------|----------------|
| | m/mva | eks mva | Enfløya (10x21) | Tofløya (19x21) | Thermo (10x21) |
| Harstad SF | 14 944 | 11 955 | 1,00 | | |
| Hovdeby SF | 14 025 | 11 220 | 1,00 | | |
| Hovdeby SF i mørk grå (NCS S 7500-N) / dempa svart (NCS S 8500-N) / svart (NCS S 9000-N) | 15 975 | 12 780 | 1,00 | | |
| Larvik SF | 15 548 | 12 438 | 1,00 | | |
| Lillehammer SF | 14 025 | 11 220 | 1,00 | | |
| Lillehammer SF i mørk grå (NCS S 7500-N) / dempa svart (NCS S 8500-N) / svart (NCS S 9000-N) | 15 975 | 12 780 | 1,00 | | |
| Mandal SF | 23 826 | 19 061 | 1,00 | | |
| Runde SF | 15 953 | 12 762 | 1,00 | | |
| Selje SF | 14 741 | 11 793 | 1,00 | | |
| Ski SF | 14 944 | 11 955 | 1,00 | | |
| Sola SF | 15 171 | 12 137 | 0,77 | | |
| Stadt SF | 16 559 | 13 247 | 1,00 | | |
| Stange SF | 14 741 | 11 793 | 1,00 | | |
| Stryn SF | 12 625 | 10 100 | 1,00 | | |
| Volda SF | 15 751 | 12 601 | 1,00 | | |
| Dekklister for SF i kvit | 568 | 454 | | | |
| Dekklister for SF i standard farge | 925 | 740 | | | |
| Dekklister for SF i spesialfarge | 1 131 | 905 | | | |
| Overlys | | | | | |
| Overlys modul: 8/9/10x3/4 | 9 291 | 7 433 | 1,60 | | |
| Overlys modul: 13/14/15x3/4 | 12 896 | 10 317 | 1,60 | | |
| Tillegg | | | | | |
| Det er ikkje tillegg for modul 11x21 (gjeld ikkje prisgunstige YD) | | | | | |
| Tillegg for modul 11x21 prisgunstige ytterdører | 1,5 x dørprisen | | | | |
| Grunnpris andre storleikar enn standard | 1,5 x dørprisen | | | | |
| Grunnpris tofløya / dør med sidefelt | 2,5 x dørprisen | | | | |
| Tillegg for anna type glas (pr. dørblad) | 2 106 | 1 685 | | | |
| Tillegg for syrefaste hengsler (pr. hengsle) | 848 | 678 | | | |
| Tillegg pr. dørbl. produsert med kompaktlaminat | 7 010 | 5 608 | | | |
| Tillegg for thermoisolering dørblad uten glass | 3 975 | 3 180 | | | |
| Tillegg for thermoisolering dørblad med glass | 5 406 | 4 325 | | | |
| Tillegg innoverslåande dørblad (ingen garanti) | 2 921 | 2 337 | | | |
| Tillegg basisfargar pr. dør inkl. karm (sjå oversikt side 53) | 1 951 | 1 561 | | | |
| Tillegg øvrige fargar pr. dør inkl. karm | 3 895 | 3 116 | | | |
| Tillegg langt håndtak 100cm rustfri | 8 191 | 6 553 | | | |
| Tillegg langt håndtak 150cm rustfri | 9 570 | 7 656 | | | |
| Tillegg langt håndtak 190cm rustfri | 10 796 | 8 637 | | | |
| Tillegg langt håndtak 100cm svart | 10 929 | 8 743 | | | |
| Tillegg langt håndtak 150cm svart | 12 306 | 9 845 | | | |
| Tillegg langt håndtak 190cm svart | 13 534 | 10 827 | | | |
| Tillegg bøylehåndtak 30cm rustfri | 7 446 | 5 957 | | | |
| Tillegg bøylehåndtak 40cm rustfri | 8 289 | 6 631 | | | |
| Tillegg bøylehåndtak 30cm svart | 10 183 | 8 146 | | | |
| Tillegg bøylehåndtak 40cm svart | 11 033 | 8 826 | | | |
| Tillegg låskasse 566 rullelåskasse | 4 408 | 3526 | | | |
| Tillegg låskasse 5585 kombineres med el.sluttstykke | 4 179 | 3343 | | | |
| Tillegg forbredd for step st4003 + step40 | 2 204 | 1763 | | | |
| Dorma dørpumpe TS 93 med skinne | 6 623 | 5 298 | | | |
| Dorma dørpumpe TS 93 med skinne svart | 7 286 | 5 829 | | | |
| Dorma dørpumpe TS 93 med skinne og vinkel | 7 721 | 6 177 | | | |

Om ikkje modul er beskrevet er det standard 9/10x20/21 som gjeld.

Om ikkje fargekode er beskrevet, er det standard kvit bomull NCS S 0502-Y som gjeld.

► Oversikt over tillegg og prisar på side 138-139. Prisar er eks. vridar.

For nordisk klima

Eksklusive ytterdører

Robuste ytterdører med høg kvalitet og einestående isoleringsevne

Ei god dør skal vere vakker, praktisk og haldbar. Ho skal også komplettere huset sin arkitektur, og med ein god konstruksjon vere sikker og fungere optimalt i vårt nordiske klima. I produksjonsprosessen er den nyaste teknologien og det beste materialet nytta. Konstruksjonen gjer at isoleringsevna vert betydeleg betre enn på standard ytterdører. U-verdien på dørene er frå 0,57 til 0,98 og kan nyttast i hus bygde etter passivhusstandard.

Ytterdører med betre isolering vil redusere varmetapet betydeleg. Ved å nytte våre ytterdører får du betre innemiljø, auka komfort og lågare energikostnader.

Thermokonstruksjon er isolert med 79 millimeter EPS grafitt. Glaset er energisparande 3-lags isolerglass med argongass og selektivt belegg.

I alle dører med thermokonstruksjon er det dobbel pakning, på dørbladet og i karmen. Dette gir suveren tetting mot luft og regn. På grunn av konstruksjonen kan det ikkje monterast Yale Doorman V2N.

Konstruksjon Tind

- Dørblad 110 millimeter
- Panel 12x58 eller 12x140 (Tind 1,2 og 10)

Konstruksjon Fjell og Fjord

- Dørblad 86 millimeter
- Ytterplate av vassavvisande HDF
- 2-komponent maling som toler ekstremt klima

Konstruksjon alle

- Aluminiumplate på begge sider
- U-verdi 0,57 – 0,98
- Ramtre av kombinasjon kertobjelke og kvistfritt limtre
- Isolasjon av 79 mm EPS grafitt
- 3-lags klart isolerglass med selektivt belegg og argongass
- Karm 53x115 millimeter av laminert, kvistfri furu
- Løftehengslar med kulelager, bakkantsikring, 2-vegs sidejustering + opp/ned. 3 stk. på M19 og 20 / 4 stk. på M21
- Ny type patentert pakning som tettar betre
- 25 millimeter slitesterk HC terskel av aluminium og lasert bjørk
- FG sylindar: TV 1285 og TV 8659K langskilt
- Assa Connect 2002 og sluttstykket 1489-11
- KSI og DLK7 –sidefelt og Fjell 11 har herda sikkerheitsglas



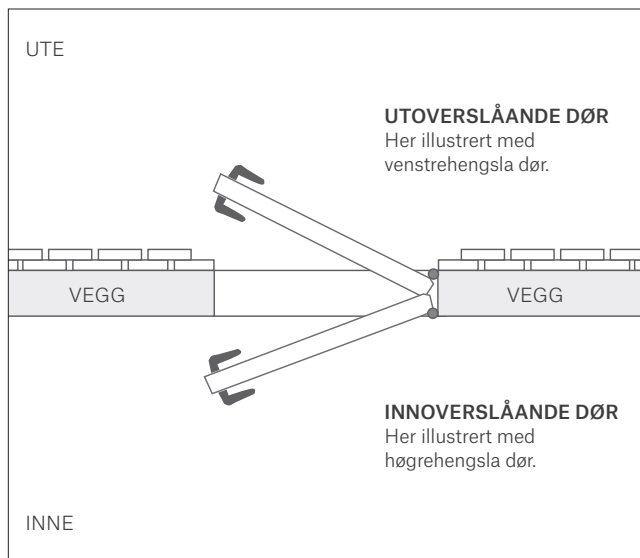
NB! Pga. thermokonstruksjon kan ein kun nytte Yale Doorman L3S til desse dørene. Hugs også å bestille ekstra lang vridarpinne og skruar til vanleg dørvidar.

Alle eksklusive ytterdører vert som standard levert med TV 8659K langskilt på innsida.

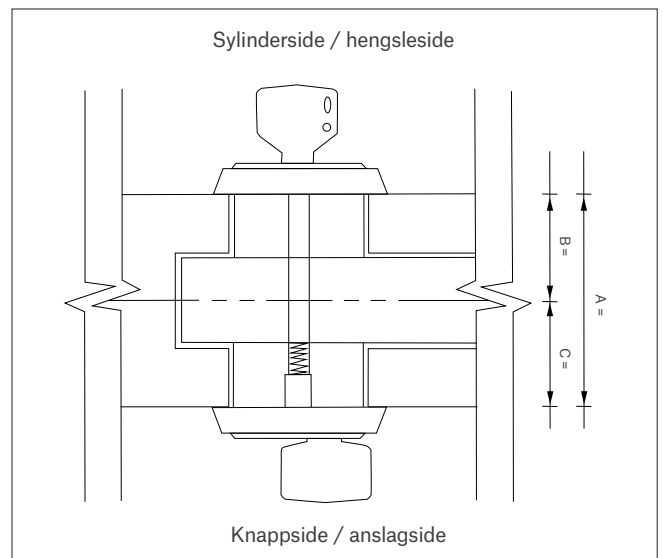


Inngangsparti med Fjell 02 i grå NCS S 6500-N. Fjell 02 har 12 akrylstavar, som slepp lys gjennom dørrbladet.

Teknisk informasjon ytterdører



Slagretninga vert bestemt ut frå sida der ein ser hengslene.



ABC - mål

| | A | B | C |
|-----------------------|----|----|----|
| Standard | 62 | 23 | 39 |
| Kompaktlaminat | 65 | 23 | 42 |
| Thermo | 78 | 21 | 57 |

Mål oppgitt i mm.

NB! Ifølgje Tek 17 skal inngangsdør og dører i kommunikasjonsveggar ha fri breidde på minimum 0,86 m. Vi anbefalar å nytte ytterdører med 11M.

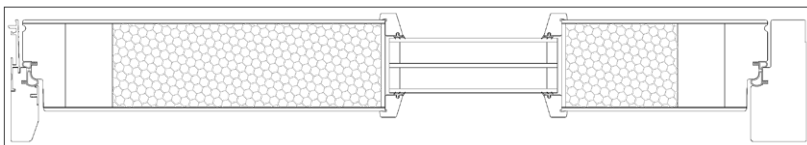
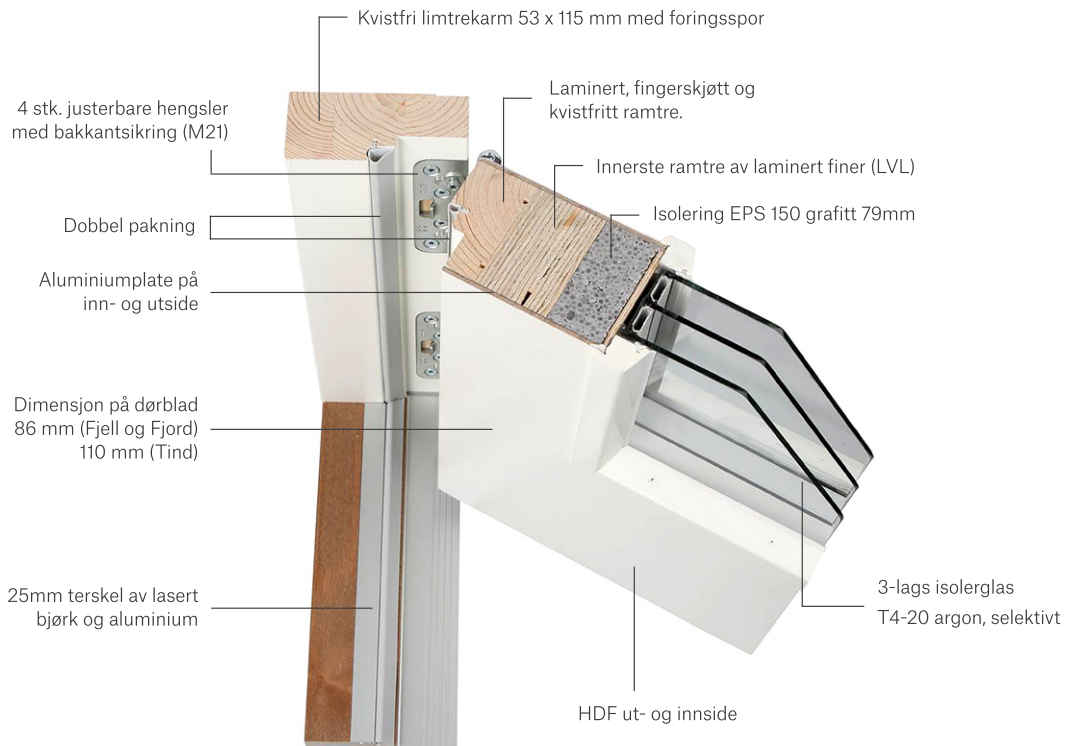
| Standard modulmål | Karmyttermål | Karmyttermål | Breidde på dørblad |
|-------------------|--------------|--------------|--------------------|
| Modul | M20 | M21 | |
| M9 | 890 x 1988 | 890 x 2088 | 825 |
| M10 | 990 x 1988 | 990 x 2088 | 925 |

| Dør med SF som kan opnast | Karmyttermål | Karmyttermål | Breidde på dørblad |
|---------------------------|--------------|--------------|--------------------|
| Modul | M20 | M21 | |
| M9+M4 | 1290X1988 | 1290X2088 | 825+409 |
| M10+M4 | 1390X1988 | 1390X2088 | 925+409 |

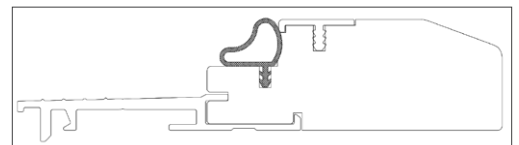
| Likefløya pardør | Karmyttermål | Karmyttermål | Breidde på dørblad |
|------------------|--------------|--------------|--------------------|
| M13 | 1290x1988 | 1290x2088 | 617+617 *(571+663) |
| M14 | 1390x1988 | 1390x2088 | 667+667 *(621+713) |
| M15 | 1490x1988 | 1490x2088 | 717+717 *(671+763) |
| M16 | 1590x1988 | 1590x2088 | 767+767 *(721+813) |
| M17 | 1690x1988 | 1690x2088 | 817+817 *(771+863) |
| M18 | 1790x1988 | 1790x2088 | 867+867 *(821+913) |
| M19 | 1890x1988 | 1890x2088 | 917+917 *(871+963) |

| SF fast karm modulmål | Karmyttermål | Karmyttermål | Breidde på dørblad |
|-----------------------|--------------|--------------|--------------------|
| Modul | M20 | M21 | ... |
| M13 | 290x1988 | 290x2088 | 825+400 |
| M14 | 390x1988 | 390x2088 | 925+400 |

* Gjeld tofløya med utanpåliggande dekor (gangdøra er breiast)















Thermokonstruksjon, U-verdi 0,57-0,98. Dørbblad 86 mm.



Terskel

Forslag til fargar

Fjell og Fjord har ingen tillegg for spesialfarge. Kvit NCS S 0502-Y er standard.

| | | | |
|---|---|--|---|
|  |  |  |  |
| NCS S 0502-Y Bomull - Standard kvit | NCS S 0500-N Klassisk kvit | NCS S 5030-R80B Blå | NCS S 2070-Y90R Raud |
|  |  |  |  |
| NCS S 4050-R Mørk raud | NCS S 6020-G30Y Grøn | NCS S 3502-B Lys grå | NCS S 6500-N Grå |
|  |  |  |  |
| NCS S 7500-N Mørk grå | RAL 7016 Antrasitt | NCS S 8500-N Dempa svart | NCS S 9000-N Svart |

NB: Fargar på trykk kan skilje frå verkelegheita. For eksakt fargenyansing hent eit fargekart hos din fargeforhandlar.

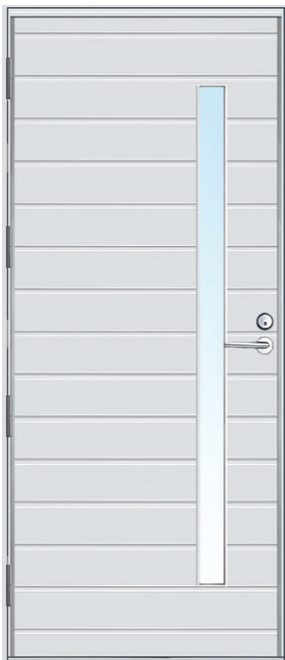
Unngå mørke fargar om døra får mykje direkte sollys, kvinging må reknast med når dørblandet vert oppvarma. Mørke fargar er krevjande og ein må også rekne med meir vedlikehald, voksing ein til to gongar i året. Sjå våre vedlikehaldsråd. Det er også lettare å få synlege skadar og skraper og ein må rekne med flikking/overmaling på byggeplass. Flikkmaling sendast med.

Dørene har glans 35.

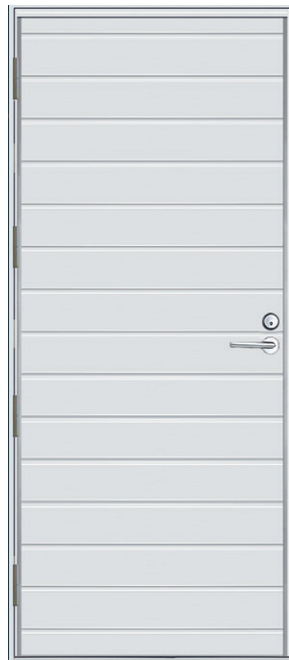
Tind eksklusive tredører

Ordet Tind betyr høg og spiss fjelltopp og dørserien har fått dette navnet fordi dette er våre toppmodellar. Dørene er oppbygde same måte som dei andre dørene (sjå side 90), men har kvistfri furupanel på innside og utside. Glaset er energisparande 3-lags isolerglas med argongass og selektivt belegg. Tind 01, 02 og 10 har 12mm x 95mm panel, resten har 12mm x 58mm panel. Dette gjer dørblanda svært robuste, heile 110mm tjukke! Dørene i serien Tind er behandla med lasur og lakk. Variasjonane i treverket er med på å gjere dette til spesielle og flotte produkt.

Sjå side 2 for symbolforklaring til produkta. Prisar på side 95.



Tind 01




Tind 02




Valfri standardlasur

**UTAN
TILLEGG I
PRISEN!**


Sjå side 104



Tind 03



Tind 04



Tind 05



▶ Alle modellar er bestillingsvare. Standardfarge er kvit lasur men det er IKKJE tillegg for andre standardfargar. Sjå side 104. For dører som er avbilda med sparkeplate er sparkeplata inkludert. For prisar, storleikar og annan teknisk informasjon, sjå side 104-105.



Tind 06



Tind 07



Tind 08



Tind 09



► Alle modeller er bestillingsvare. Standardfarge er kvit lasur men det er IKKJE tillegg for andre standardfargar. Sjå side 104. For dører som er avbilda med sparkeplate er sparkeplata inkludert. For prisar, storleikar og annan teknisk informasjon, sjå side 104-105.

Balkong- og vaskeromdører

Desse dørene har same oppbygging som dei andre dørene, men med U-verdi 1.0 og 86 mm dørblad.

Sjå side 2 for symbolforklaring til produkta.



Tind 10



Tind 11



Tind 12



Valfri standardlasur

**UTAN
TILLEGG I
PRISEN!**

Sjå side 104

Sidefelt

DLA: Hengsla sidefelt. DLK: Sidefelt i fast karm. Alle med klart glas.

Sjå side 2 for symbolforklaring til produkta.



DLA7



DLK7



DLK8



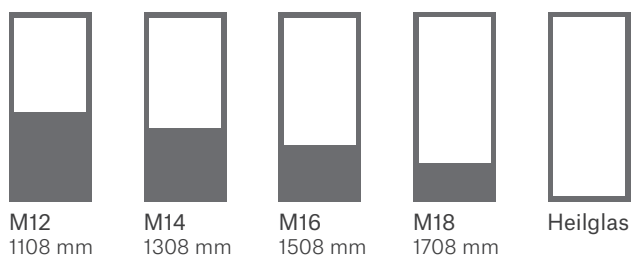
DLK9






Inngangsparti med Tind 06 og Tind 08 + sidefelt DLK7

Glasfelt

M12
1108 mmM14
1308 mmM16
1508 mmM18
1708 mm

Heilglas

Standardlasur til Tind



Svart lasur



Kvit lasur

Brun lasur
W 1806

Merk! Målet er frå karmen si øvre side til nedre kant av glasfeltet (målet er ikkje høgda av glaslet).

Grunnprisar

| Modell | Grunnpris | | U-Verdi | U-verdi |
|-----------------|-----------|-----------|------------------|-----------------|
| | m/mva. | eks. mva. | Einfløya (10x21) | Tofløya (19x21) |
| Tind | | | | |
| Tind 01 | 61 331 | 49 065 | 0,65 | 0,65 |
| Tind 02 | 56 288 | 45 030 | 0,57 | 0,57 |
| Tind 03 | 56 288 | 45 030 | 0,57 | 0,57 |
| Tind 04 | 58 814 | 47 051 | 0,65 | 0,65 |
| Tind 05 | 58 814 | 47 051 | 0,65 | 0,65 |
| Tind 06 | 56 288 | 45 030 | 0,57 | 0,57 |
| Tind 07 | 60 073 | 48 058 | 0,65 | 0,65 |
| Tind 08 | 63 226 | 50 581 | 0,65 | 0,65 |
| Tind 09 | 61 965 | 49 572 | 0,65 | 0,65 |
| Tind 10 | 60 073 | 48 058 | 0,82 | 0,82 |
| Tind 11 | 62 596 | 50 077 | 0,82 | 0,82 |
| Tind 12 | 62 596 | 50 077 | 0,82 | 0,82 |
| DLA7 - fastkarm | 30 798 | 24 638 | 0,98 | |
| DLK7 - fastkarm | 30 798 | 24 638 | 0,98 | |
| DLK8 - fastkarm | 44 898 | 35 918 | 0,67 | |
| DLK9 - fastkarm | 54 541 | 43 633 | 0,98 | |

Det er ikkje tillegg for modul 11x21

Tofløya og enkeltdør med hengsla sidefelt er 2,5 x dørrisen

Fjell designdører

Definisjonen av eit fjell er ein topp eller eit område over tregrensa. Denne dørserien har eit moderne design som gjer at den skill seg ut i mengda, samstundes med at designet er tidlaust. Dørene er produserte med overflate av vassavvisande HDF. Glaset er energisparande 3-lags isolerglass med argongass og selektivt belegg. U-verdien på desse dørene er 0,57 - 0,98 og kan nyttast i hus bygde etter passivhusstandard. Alle dørene i serien Fjell har slett innside som standard.

Sjå side 2 for symbolforklaring til produkta. Prisar på side 99.



Fjell 01



Fjell 02



Fjell 03



Valfri NCS/RAL farge

**UTAN
TILLEGG I
PRISEN!**

Dei grå dørene
har fargekode
NCS S 6500-N



Fjell 04



Fjell 05



Fjell 06



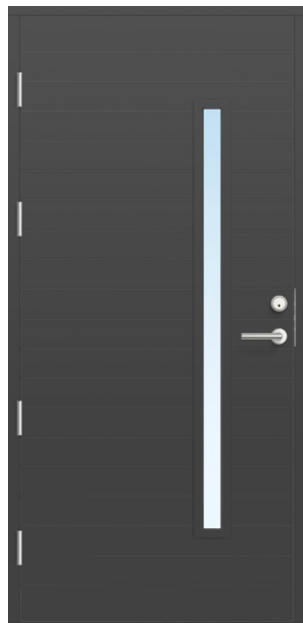
► Alle modellar er bestillingsvare. Standardfarge er kvit lasur men det er IKKJE tillegg for andre standardfargar. Sjå side 104. For dører som er avbilda med sparkeplate er sparkeplata inkludert. For prisar, storleikar og annan teknisk informasjon, sjå side 104-105.



Inngangsparti med Fjell 07



Fjell 07



Fjell 07 Mørk grå



Fjell 07 Svart



► Alle modeller er bestillingsvare. Standardfarge er kvit lasur men det er IKKJE tillegg for andre standardfargar. Sjå side 104. For dører som er avbilda med sparkeplate er sparkeplata inkludert. For prisar, storleikar og annan teknisk informasjon, sjå side 104-105.



Fjell 08



Fjell 09



Fjell 10



Fjell 11



Fjell 12



Fjell 13



Fjell 14

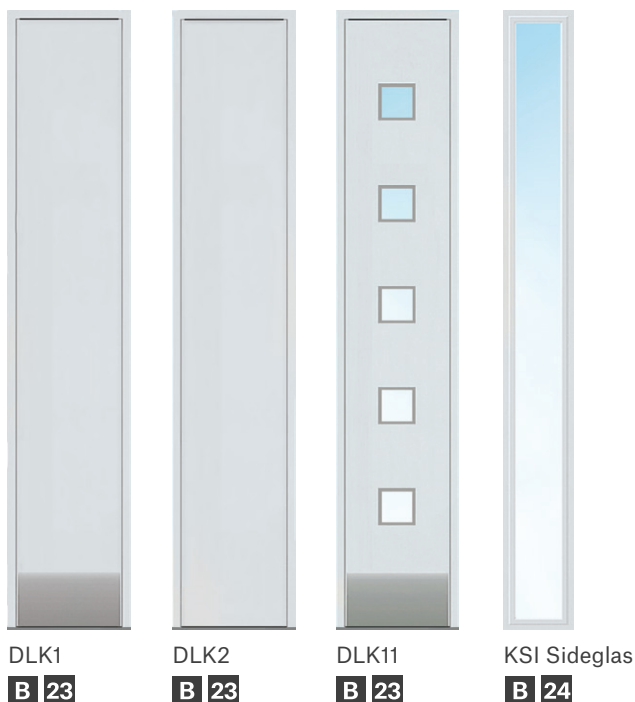


Fjell 15



Sidefelt

Alle med klart glas. **Sjå side 2 for symbolforklaring til produkta.**



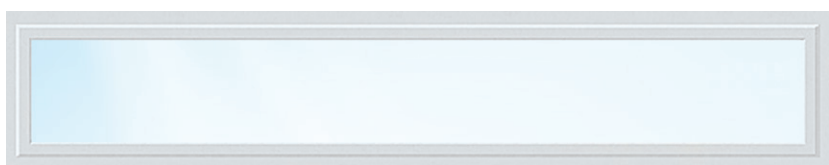
DLK = Sidefelt i fast karm
KSI = Sideglas i fast karm
KYI = Overlys i fast karm

DLK1
B 23

DLK2
B 23

DLK11
B 23

KSI Sideglas
B 24



Overlys

KYI Overlys

B 3

Grunnprisar

| Modell | Grunnpris | | U-Verdi | U-verdi |
|------------------------------|-----------|-----------|------------------|-----------------|
| | m/mva. | eks. mva. | Einfløya (10x21) | Tofløya (19x21) |
| Fjell | | | | |
| Fjell 01 | 50 910 | 40 728 | 0,65 | 0,65 |
| Fjell 02 | 47 940 | 38 352 | 0,65 | 0,65 |
| Fjell 03 | 45 713 | 36 570 | 0,57 | 0,57 |
| Fjell 04 | 39 776 | 31 821 | 0,65 | 0,65 |
| Fjell 05 | 41 259 | 33 007 | 0,65 | 0,65 |
| Fjell 06 | 22 710 | 18 168 | 0,57 | 0,57 |
| Fjell 07 | 27 348 | 21 878 | 0,65 | 0,65 |
| Fjell 07 i mørk grå og svart | 27 348 | 21 878 | 0,65 | 0,65 |
| Fjell 08 | 43 488 | 34 790 | 0,65 | 0,65 |
| Fjell 09 | 22 710 | 18 168 | 0,57 | 0,57 |
| Fjell 10 | 27 901 | 22 321 | 0,65 | 0,65 |
| Fjell 11 | 39 776 | 31 821 | 0,82 | 0,82 |
| Fjell 12 | 30 308 | 24 246 | 0,65 | 0,65 |
| Fjell 13 | 29 906 | 23 925 | 0,65 | 0,65 |
| Fjell 14 | 32 104 | 25 683 | 0,65 | 0,65 |
| Fjell 15 | 36 496 | 29 197 | 0,72 | 0,72 |
| DLK1 - fastkarm | 21 151 | 16 921 | 0,67 | |
| DLK2 - fastkarm | 20 406 | 16 325 | 0,67 | |
| DLK11 - fastkarm | 30 769 | 24 615 | 0,98 | |
| KSI Sideglas | 17 070 | 13 656 | 0,98 | |
| KYI Overlys | 19 666 | 15 733 | 0,98 | |

Det er ikkje tillegg for modul 11x21

Tofløya og enkeltdør med hengsla sidefelt er 2,5 x dørprisen



Du kan få valfri sporfrest dekor på dørene.



Fjord 04 har slipt dekor i glaset.

Fjord ytterdører

Omgrepet fjord kjem frå "der ein ferdast over" og tradisjonelt vart fjordane i vårt langstrekke land nytta som hovudferdselsårer. Fjord er navnet på denne serien med ytterdører i tradisjonelt design. Dei er produserte med overflate av vassavvisande HDF og utanpåliggande dekor av CPVC. Glaset er energisparande 3-lags isolerglas med argongass og selektivt belegg. U-verdien på desse dørene er 0,57-0,98 og kan nyttast i hus bygde etter passivhusstandard. Dørene i serien Fjord har lik inn- og utside.

Valfri NCS/RAL farge

**UTAN
TILLEGG I
PRISEN!**

Sjå side 2 for symbolforklaring til produkta. Prisar på side 103.



Fjord 01



Fjord 02



Fjord 03



Fjord 03 - med glas



Fjord 04



Fjord 04 - med slipt glas



Fjord 05 - med blyglas



▶ Alle modellar er bestillingsvare. Standardfarge er kvit lasur men det er IKKJE tillegg for andre standardfargar. Sjå side 104. For dører som er avbilda med sparkeplate er sparkeplata inkludert. For prisar, storleikar og annan teknisk informasjon, sjå side 104-105.



Fjord 06



Fjord 06 - med glas



Fjord 07



Fjord 07 - med glas



Fjord 08



Fjord 08 - med glas



Fjord 09



Fjord 09 - med glas





Fjord 10 - klart glas



Fjord 11



Fjord 11 - med glas



Grunnprisar

| Modell | Grunnpris | | U-Verdi | U-verdi |
|--|-----------|-----------|------------------|-----------------|
| | m/mva. | eks. mva. | Einfløya (10x21) | Tofløya (19x21) |
| Fjord | | | | |
| Fjord 01 | 47 079 | 37 663 | 0,57 | 0,57 |
| Fjord 02 | 47 256 | 37 805 | 0,65 | 0,65 |
| Fjord 03 | 42 871 | 34 297 | 0,57 | 0,57 |
| Fjord 03 - med glas | 44 980 | 35 984 | 0,65 | 0,65 |
| Fjord 04 | 44 075 | 35 260 | 0,57 | 0,57 |
| Fjord 04 - med slipt glas | 46 716 | 37 373 | 0,65 | 0,65 |
| Fjord 05 - med blyglas | 62 106 | 49 685 | 0,65 | 0,65 |
| Fjord 06 | 40 464 | 32 371 | 0,57 | 0,57 |
| Fjord 06 - med glas | 53 148 | 42 518 | 0,65 | 0,65 |
| Fjord 07 | 46 956 | 37 565 | 0,57 | 0,57 |
| Fjord 07 - med glas | 50 565 | 40 452 | 0,65 | 0,65 |
| Fjord 08 | 46 596 | 37 277 | 0,57 | 0,57 |
| Fjord 08 - med glas | 55 493 | 44 394 | 0,65 | 0,65 |
| Fjord 09 | 42 871 | 34 297 | 0,57 | 0,57 |
| Fjord 09 - med glas | 50 386 | 40 309 | 0,65 | 0,65 |
| Fjord 10 | 44 075 | 35 260 | 0,65 | 0,65 |
| Fjord 11 | 40 464 | 32 371 | 0,57 | 0,57 |
| Fjord 11 - med glas | 46 596 | 37 277 | 0,65 | 0,65 |
| Det er ikkje tillegg for modul 11x21 | | | | |
| Tofløya og enkeltdør med hengsla sidefelt er 2,5 x dørprisen | | | | |

▶ Alle modellar er bestillingsvare. Standardfarge er kvit lasur men det er IKKJE tillegg for andre standardfargar. Sjå side 104. For dører som er avbilda med sparkeplate er sparkeplata inkludert. For prisar, storleikar og annan teknisk informasjon, sjå side 104-105.

Tillegg Eksklusive ytterdører

| | m/mva | eks mva |
|--|-----------------|---------|
| Tofløya og dør med hengsla sidefelt | 2,5 x dørprisen | |
| Ikkje tillegg for spesialfarge, kvit NCS S 0502-Y / kvit lasur er standard | | |
| Ikkje tillegg for modul 11x21 | | |
| Andre spesialmål - sjå mulege modulmål neste side | 2 651 | 2 121 |
| Andre typar glas enn standard (pr. glas) | 741 | 593 |
| Sparkeplate på utside (rustfri) 160mm | 1 199 | 959 |
| Sparkeplate på utside (rustfri) 300mm | 1 506 | 1 205 |
| Syrefaste hengsler (pr. hengsle) | 801 | 641 |
| Fabrikkmontert dørkikkert | 1 169 | 935 |
| Ringeløkke Prima L64 | 2 121 | 1 697 |
| Postluke Prima 31 | 5 639 | 4 511 |
| Sporfrest husnummer / spesialdekor | 3 839 | 3 071 |
| Ekstra karmbreidde, pr. cm. (maks 208mm) | 365 | 292 |
| Tillegg som EI30 Sa/S200 (tette dører) | 7 214 | 5 771 |
| Tillegg laga som 40dB Sa/S200 (tette dører) | 6 613 | 5 290 |
| Tillegg laga som EI30/40dB Sa/S200 (tette dører) | 8 116 | 6 493 |

Innoverslåande dørblad kan ikkje produserast

Garanti

I tillegg til reklamasjonsretten på fem år, gir vi 12 år garanti på formstabilitet på modellane Fjord og Fjell. For at garantien skal gjelde, må dørene vere monterte fagmessig og Bygg 1 sine vedlikehaldsråd vere følgde.

Les mer om vedlikehald på side 136.

Sjå elles våre sals- og leveringsvilkår på www.bygg1.no.

Brann/ lyd

Dei fleste modellane i serien Fjell og Fjord kan produserast som brann, lyd eller begge deler (med Sa/S200).

Sjå symbol under kvar dør.

 Lyd - dB40/dB35 på dører med glas

 Brann - EI30 Sa/S200

Sjå kva storleikar som kan produserast på side 108-110.

Pr. dato kan vi produsere tofløya og dør med sidefelt som brann / lyd, men dei er ikkje sertifisert og skilta.

Konstruksjon brann/lyd

- 25 millimeter slitesterk HC terskel av aluminium og lasert bjørk
- 86mm dørblad
- Karmdimensjon 53x115mm
- Sandwichkonstruksjon 3 x trefiberplate med luftmellomrom
- Sporfresing maks 2mm

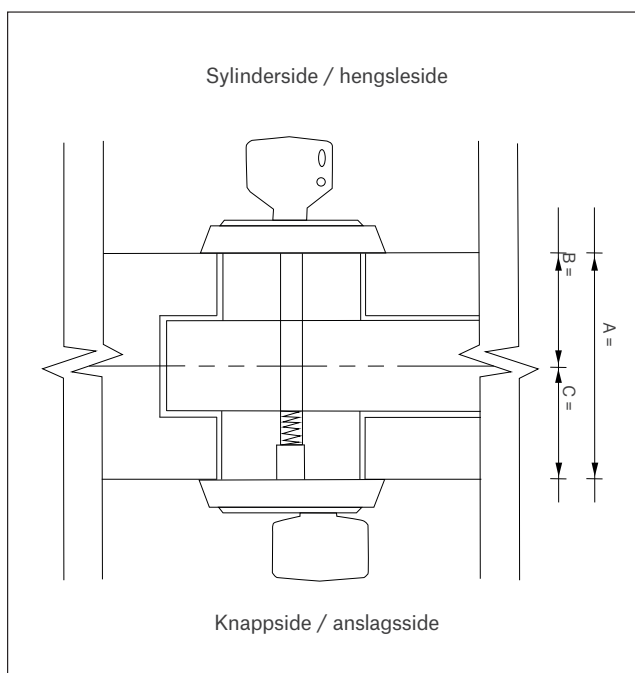
U-verdi:

Tette dører har 0,8 W/m²K

Dører med glas har ≤1,0 W/m²K

ABC- mål

| | A | B | C |
|-------|-----|----|----|
| Tind | 104 | 31 | 73 |
| Fjell | 86 | 22 | 64 |
| Fjord | 86 | 22 | 64 |



Standard modulmål Tind, Fjell og Fjord

| Standard modulmål | Karmyttermål | Karmyttermål | Karmyttermål | Breidde på dørblad |
|-------------------|--------------|--------------|--------------|--------------------|
| Modul | M19 | M20 | M21 | |
| M8 | 790x1890 | 790x1990 | 790x2090 | 710 |
| M9 | 890x1890 | 890x1990 | 890x2090 | 810 |
| M10 | 990x1890 | 990x1990 | 990x2090 | 910 |

| Dør med hengsla sidefelt | Karmyttermål | Karmyttermål | Karmyttermål | Breidde på dørblad |
|--------------------------|--------------|--------------|--------------|--------------------|
| Modul | M19 | M20 | M21 | |
| M8+M4 | 1190x1890 | 1190x1990 | 1190x2090 | 710+398 |
| M9+M4 | 1290x1890 | 1290x1990 | 1290x2090 | 810+398 |
| M10+M4 | 1390x1890 | 1390x1990 | 1390x2090 | 910+398 |
| M10+M5 | 1490x1890 | 1490x1990 | 1490x2090 | 910+498 |

| Tofløya pardør | Karmyttermål | Karmyttermål | Karmyttermål | Breidde på dørblad |
|----------------|--------------|--------------|--------------|--------------------|
| Modul | M19 | M20 | M21 | |
| M15 | 1490x1890 | 1490x1990 | 1490x2090 | 704+704 |
| M16 | 1590x1890 | 1590x1990 | 1590x2090 | 754+754 |
| M17 | 1690x1890 | 1690x1990 | 1690x2090 | 804+804 |
| M18 | 1790x1890 | 1790x1990 | 1790x2090 | 854+854 |
| M19 | 1890x1890 | 1890x1990 | 1890x2090 | 904+904 |
| M20 | 1990x1890 | 1990x1990 | 1990x2090 | 954+954 |

| Sidefelt i fastkarm | Karmyttermål | Karmyttermål | Karmyttermål |
|---------------------|--------------|--------------|--------------|
| Modul | M19 | M20 | M21 |
| M2 (KSI) | 190x1890 | 190x1990 | 190x2090 |
| M3 | 290x1890 | 290x1990 | 290x2090 |
| M4 | 390x1890 | 390x1990 | 390x2090 |
| M5 | 490x1890 | 490x1990 | 490x2090 |

| | Fjord | Fjell og Tind | Tofløya Fjord | Tofløya Fjell og Tind |
|--------------------|---------|---------------|---------------|-----------------------|
| Min / maks breidde | M8-M10 | M5-M12 | M15-M20 | M15-M20 |
| Min / maks høgde | M19-M23 | M19-M23 | M19-M23 | M19-M23 |

Nokre modellar kan ikkje lagast smalare enn M8 pga. glasfelta

| Brannklassifisert EI30 | Fjord | Fjell |
|---|---------|---------|
| Min/ Maks breidde | M8-M10 | M8-M10 |
| Min/ Maks høgde | M20-M23 | M20-M23 |
| Eit glasfelt med storleik opp til M16 er tillatt (730mm x 1400mm) | | |

| Lydklassifisert dB40 | Fjord | Fjell |
|--|---------------|---------------|
| Min/ Maks breidde | M7-10 (M11) | M7-10 (M11) |
| Min/ Maks høgde | M16-M24 (M23) | M16-M24 (M23) |
| Maks heilglass er tillatt på dører mindre enn 991mm x 2290mm | | |
| Maks M18 glas på dører med storleik 991-1090mm x 2290mm | | |

| Brann og -lydklassifisert EI30/dB40 | Fjord | Fjell |
|---|---------|---------|
| Min/ Maks breidde | M8-M10 | M8-M10 |
| Min/ Maks høgde | M20-M23 | M20-M23 |
| Eit glasfelt med storleik opp til M16 er tillate (730mm x 1400mm) | | |

Glasfelt



M12 1108 mm M14 1308 mm M16 1508 mm M18 1708 mm Heilglas

Merk! Målet er frå karmen si øvre side til nedre kant av glasfeltet (målet er ikkje høgda på glasset).

Øvrige produkt


Mange dører i huset har spesielle funksjonar. Dei skal gjere meir enn å vere ein barriere mellom to rom. Nokre har som spesialitet å halde kulda på loftet der ho høyrer heime, medan andre skal halde den behagelege varmen inne i badstua. Brannsikkerheit og smarte løysingar for å spare plass er også ting vi arbeider med. Her finn du dører og andre produkt som alle dekkjer kvart sitt spesialfelt.




Pendeldører

Slette pendeldører med kompakt kjerne av trefiber, for innvendig bruk. Lagerført i modul 9/10x21, med rundt og rektangulært glas, begge med sparkeplate. Andre overflater, modular og med sidefelt/tofløya på bestilling. Standardfarge NCS S 0502-Y.


- 40mm dørblad
- 4mm herda glas, Ø31,7cm / 20x60cm
- To hengsler 33/125 Fe/Ce
- 92 mm kvit karm
- Sparkeplate 170mm på begge sider



Pendeldør med avlangt glas



Pendeldør med avlangt glas TF



Pendeldør med rundt glas



Pendeldør med rundt glas TF



Grunnprisar

| Modell | Grunnpris | |
|-----------------------------------|-----------|---------|
| | m/mva | eks mva |
| Pendeldør med rundt glas | 17 906 | 14 325 |
| Pendeldør med firkanta glas | 17 906 | 14 325 |
| Pendeldør med rundt glas SF/TF | 39 395 | 31 516 |
| Pendeldør med firkanta glas SF/TF | 39 395 | 31 516 |

Prosjekt / Brann og lyd

Vi kan levere det meste av dører til prosjektmarknaden, ta kontakt for pristilbud. Alle prosjekt- og brann/ lyd dører vert levert utan sylinder som standard.

Prisar på side 111.

- 25 dB:** Samtale med normalt nivå høyrast og blir forstått på andre sida av døra
- 30 dB:** Samtale med normalt nivå høyrast svakt og kan bli forstått på andre sida av døra
- 35 dB:** Samtale med normalt nivå kan ikkje bli forstått på andre sida av døra
- 40 dB:** Samtale med normalt nivå kan ikkje høyrast, men rop og skrik høyrast svakt

Innerdørene skal ikkje ha større temperaturskilnad enn ca. +/- 5 grader på kvar side av døra.



INNERDØR UKLASSA

Slett kompakt innerdør. 40mm dørblad med kjerne av massiv trefiberplate, malt overflate av MDF. 42x92mm furukarm med pakning og HC eiketerskel. Beslag: Låskasse Assa 565, sluttstykke 2864-2 og tre justerbare hengsler 3248-110 TMKS ZN. Std. farge NCS S 0502-Y. Eks. vridar og sylinder.



INNERDØR EI30/25dB

Brannklassifisert kompakt innerdør med ekspanderande brannpakning festa på karmen. 40mm dørblad med kjerne av massiv trefiberplate, overflate av MDF. 42x92mm furukarm med pakning og HC eiketerskel. Beslag: Låskasse Assa 565, sluttstykke 2864-2 og tre justerbare hengsler 3248-110 TMKS ZN. Dør og karm har std. farge NCS S 0502-Y. Eks. vridar og sylinder. NB! Ved dør med sidefelt og tofløya er det ikkje lydklasse.



INNERDØR EI30/35DB

Brann- og lydklassifisert kompakt innerdør med ekspanderande brannpakning. Sa/S200 og C0. 52mm dørblad med kjerne av massiv trefiberplate, overflate av MDF. 42x92mm furukarm med pakning og HC eiketerskel. Beslag: Låskasse Assa 565, sluttstykke LP712 og tre justerbare hengsler 3248-110 TMKS ZN. Dør og karm har std. farge NCS S 0502-Y. Eks. vridar og sylinder.



**INNERDØR EI30/40dB**

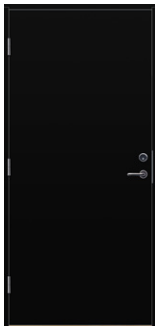
Brann- og lydklassifisert kompakt innerdør med ekspanderende brannpakning. Sa/S200 og C5. 63mm dørblad med overfals og kjerne av tre stk. trefiberplater, overflate av MDF. 42x92mm furukarm med pakning og HC eiketerskel. Beslag: Låskasse Assa 565, sluttstykke LP732 og tre justerbare hengsler 110-30 TSS ZN. Dør og karm har std. farge NCS S 0502-Y. Eks. vridar og sylinder.

■ L 16

**INNERDØR EI60/25dB**

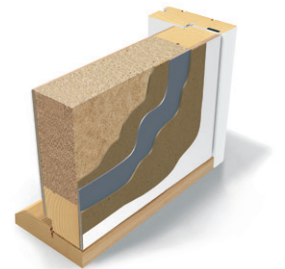
Brannklassifisert kompakt innerdør med ekspanderende brannpakning. Sa/S200 og C5. 54mm dørblad med kjerne av trefiberplate, overflate av MDF. 42x92mm furukarm med pakning og HC eiketerskel. Beslag: Låskasse Assa 565, sluttstykke LP712 og tre justerbare hengsler 3248-110 TMKS ZN. Dør og karm har std. farge NCS S 0502-Y. Eks. vridar og sylinder.

■ L 4

**INNERDØR EI30/35dB MED KLIMASTAMME**

Brann- og lydklassifisert kompakt innerdør med ekspanderende brannpakning. Sa/S200 og C0. 52mm dørblad med kjerne av massiv trefiberplate og aluplate, overflate av MDF. 42x92mm furukarm med pakning og HC eiketerskel. Beslag: Låskasse Assa 8765, sluttstykke LP712 og tre justerbare hengsler 3248-110 TMKS ZN. Dør og karm har std. farge NCS S 0502-Y. Tåler opp til 20°C temperaturforskjel. Eks. vridar og sylinder.


■ L 4 10

**YTTERDØR EI30/35dB**

Brann- og lydklassifisert ytterdør med ekspanderende brannpakning. 78mm dørblad med kjerne av steinull, trefiberplater og aluplate, overflate av HDF. 54x105mm furukarm med pakning og terskel i eik og aluminium.

Beslag: Låskasse Assa 8765, sluttstykke LP712 og tre justerbare hengsler 110x36 KSS ZN. Dør og karm har std. farge NCS S 0502-Y. U-verdi 0,84. Eks. vridar og sylinder


■ L 5

**YTTERDØR EI60/35dB**

Brann- og lydklassifisert ytterdør med ekspanderende brannpakning. 78mm dørblad med kjerne av steinull, trefiberplater og aluplate, overflate av HDF. 54x105mm furukarm med pakning og terskel i eik og aluminium.

Beslag: Låskasse Assa 8765, sluttstykke LP712 og tre justerbare hengsler 110x36 KSS ZN. Dør og karm har std. farge NCS S 0502-Y. U-verdi 0,84. Eks. vridar og sylinder

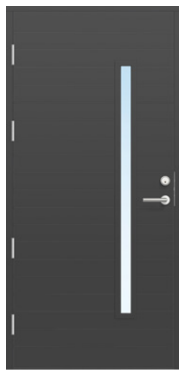
■ L 5





Fjell 07
EI30/35dB

■ L 16



Fjell 07 Mørk grå
EI30/35dB

■ B 16



Fjell 07 Svart
EI30/35dB

■ B 16

YTTERDØR EI30/35dB

Vi har Fjell 07 på lager som brann- og lydklassifisert EI30/35dB Sa/S200, med klart glas. 86mm dørblad med ramtre av finger-skjøtt kvistfri furu og LVL finer, kjerne av tre punktlimte fiberplater, aluplate og overflate av HDF. 53x115mm kvistfri furukarm og terskel i aluminium og edeltre. FG beslag: Låskasse Assa 8765-50, sluttstykke Assa 1889-11 og tre-fire justerbare hengsler ASSA 3248-110 TMK SS med bakkantsikring. Dør og karm har std. farge NCS S 0502-Y. Eks. vridar og sylinder.



Fjell 09
EI30/40dB

■ L 16



Fjell 09 Mørk grå
EI30/40dB

■ L 16



Fjell 09 Svart
EI30/40dB

■ L 16

YTTERDØR EI30/35dB-40dB

Vi har Fjell 09 på lager som brann- og lydklassifisert EI30/35dB (40dB) Sa/S200. 86mm dørblad med ramtre av fingerskjøtt kvistfri furu og LVL finer, kjerne av tre punktlimte fiberplater, aluplate og overflate av HDF. 53x115mm kvistfri furukarm og terskel i aluminium og edeltre. FGbeslag: Låskasse Assa 8765-50, sluttstykke Assa 1889-11 og tre-fire justerbare hengsler ASSA 3248-110 TMKSS med bakkantsikring. Dør og karm har std. farge NCS S 0502-Y. Eks. vridar og sylinder.



Fjell 10
EI30/35dB

■ L 16



Fjell 10 Mørk grå
EI30/35dB

■ B 16



Fjell 10 Svart
EI30/35dB

■ B 16

YTTERDØR EI30/35dB

Vi har Fjell 10 på lager som brann- og lydklassifisert EI30/35dB Sa/S200, med klart glas. 86mm dørblad med ramtre av finger-skjøtt kvistfri furu og LVL finer, kjerne av tre punktlimte fiberplater, aluplate og overflate av HDF. 53x115mm kvistfri furukarm og terskel i aluminium og edeltre. FG beslag: Låskasse Assa 8765-50, sluttstykke Assa 1889-11 og tre-fire justerbare hengsler ASSA 3248-110 TMK SS med bakkantsikring. Dør og karm har std. farge NCS S 0502-Y. Eks. vridar og sylinder.

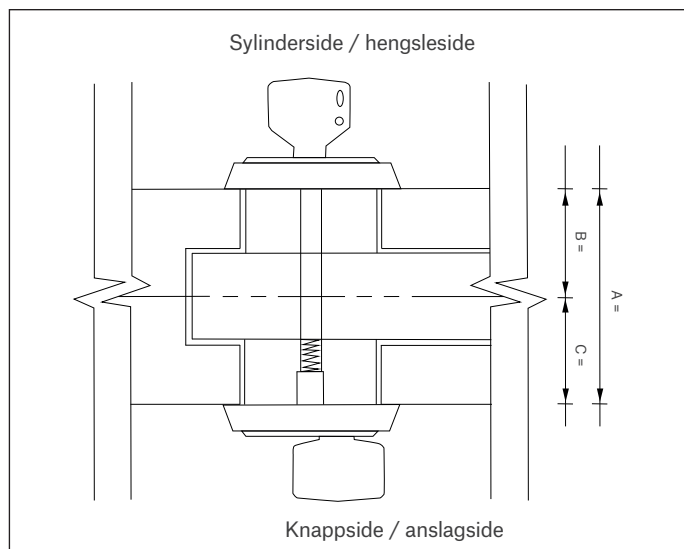
Innerdørene kan produserast med utanpåliggende dekor og ytterdørene kan leverast med sporfrest dekor.



Grunnprisar

| Modell | Labmålt Rw | Grunnpris | | U-verdi |
|--|------------|-----------|---------|----------|
| | | m/mva | eks mva | Einfløya |
| Innerdør uklassifisert | | 7 080 | 5 664 | |
| Innerdør EI30/25dB | Rw 28dB | 7 714 | 6 171 | |
| Innerdør EI30/35dB | Rw 38dB | 9 585 | 7 668 | |
| Innerdør EI30/40dB | Rw 44dB | 12 963 | 10 370 | |
| Innerdør EI60/25dB | Rw 31dB | 12 855 | 10 284 | |
| Innerdør klima EI30/35dB | Rw 38dB | 12 855 | 10 284 | |
| Innerdør klima EI30/35dB svart(NCS S 9000-N) | Rw 38dB | 16 751 | 13 401 | |
| Ytterdør EI30/35dB | Rw 38dB | 24 704 | 19 763 | 0,84 |
| Ytterdør EI60/35dB | Rw 38dB | 29 735 | 23 788 | 0,84 |
| Ytterdør Fjell 07 EI30/35dB | Rw 41dB | 40 196 | 32 157 | 0,93 |
| Ytterdør Fjell 09 EI30/40dB | Rw 44dB | 26 394 | 21 115 | 0,74 |
| Ytterdør Fjell 09 EI30/40dB i mørk grå (NCS S 7500-N) og svart(NCS S 9000-N) | Rw 44dB | 26 394 | 21 115 | 0,74 |
| Ytterdør Fjell 10 EI30/35dB | Rw 41dB | 46 025 | 36 820 | 0,93 |

Vi har tilpassa sylindrar til dørene på lager!



ABC - mål

Mål oppgitt i mm.

| | A | B | C |
|--------------------------------|----|----|----|
| Innerdør EI30 og uklassifisert | 40 | 20 | 20 |
| Innerdør EI30/35dB | 52 | 21 | 31 |
| Innerdør EI30/40dB | 63 | 28 | 35 |
| Innerdør EI60 | 54 | 21 | 33 |
| Innerdør klima EI30/35dB | 53 | 21 | 32 |
| Ytterdør EI30/35dB | 78 | 21 | 57 |
| Ytterdør EI60/35dB | 78 | 21 | 57 |
| Ytterdør Fjell EI30/35dB | 86 | 22 | 64 |

Balkongdører

Vi tilbyr balkongdører i tre med aluminiumskledning på utsida og tre-lags glas.

Trevirke: Laminert furu EN 942, klasse J10. Alle delar er impregnerte med INDULINE SW-900

Glas: 3-lags energiglas, med sikkerhetsglas inst og ytst. 42mm

Dørkjerne: 1 mm aluminiumsplate utvendig, polystyren EPS200 og 4 mm HDF på innsida

Karm: 51x106mm karm av fingerskjøtt laminert kvistfri furu med aluminiumskledning

Terskel: Aluminium og eik

Behandling: Kvit standard (trevirke NCS S 0502-Y og aluminium lakkert med RAL 9010)

Beslag: Hengsler tre stk. Assa 3219, lås FIX846F espagnolett, sluttstykke FIX3981, friksjonsbrems FIX150

Handtak: Handtak og knappvridar (5549/32) på innsida. Blindsilt på utsida

Sprosser: Lause sprosser 30mm

Modul: 7-10x19-21 og 16-20x19-21

Sjå side 2 for symbolforklaring til produkta. Prisar finn du på neste side.



Balkongdør B1



Balkongdør B2



Balkongdør B3



Balkongdør B1 TF



Balkongdør B2 TF



Balkongdør B1 S med sprosser



Balkongdør B2 S med sprosser



Balkongdør B3 S med sprosser



Balkongdør B1 TF S med sprosser



Balkongdør B2 TF S med sprosser



► Øvrige tillegg og prisar på side 138-139. Prisar er eks. vridar.

Grunnprisar balkongdører utan sprosser


| B1 | m/mva | eks mva | u-verdi | B2 | m/mva | eks mva | u-verdi | B3 | m/mva | eks mva | u-verdi |
|-------|--------|---------|---------|-------|--------|---------|---------|-------|--------|---------|---------|
| 8x19 | 27 731 | 22 185 | 1,20 | 8x19 | 28 833 | 23 066 | 1,20 | 8x19 | 26 403 | 21 122 | 1,20 |
| 9x19 | 29 178 | 23 342 | 1,10 | 9x19 | 30 193 | 24 154 | 1,10 | 9x19 | 27 280 | 21 824 | 1,20 |
| 10x19 | 30 544 | 24 435 | 1,10 | 10x19 | 31 416 | 25 133 | 1,10 | 10x19 | 28 104 | 22 483 | 1,10 |
| 11x19 | 32 485 | 25 988 | 1,10 | 11x19 | 33 230 | 26 584 | 1,10 | 11x19 | 29 476 | 23 581 | 1,10 |
| 8x20 | 28 401 | 22 721 | 1,20 | 8x20 | 29 508 | 23 606 | 1,20 | 8x20 | 26 778 | 21 422 | 1,20 |
| 9x20 | 29 900 | 23 920 | 1,10 | 9x20 | 30 870 | 24 696 | 1,10 | 9x20 | 27 654 | 22 123 | 1,10 |
| 10x20 | 31 319 | 25 055 | 1,10 | 10x20 | 31 845 | 25 476 | 1,10 | 10x20 | 28 478 | 22 782 | 1,10 |
| 11x20 | 33 311 | 26 649 | 1,00 | 11x20 | 34 020 | 27 216 | 1,10 | 11x20 | 29 850 | 23 880 | 1,10 |
| 8x21 | 29 081 | 23 265 | 1,10 | 8x21 | 30 148 | 24 118 | 1,20 | 8x21 | 27 114 | 21 691 | 1,20 |
| 9x21 | 30 635 | 24 508 | 1,10 | 9x21 | 31 559 | 25 247 | 1,10 | 9x21 | 27 991 | 22 393 | 1,10 |
| 10x21 | 32 109 | 25 687 | 1,10 | 10x21 | 32 936 | 26 349 | 1,10 | 10x21 | 28 814 | 23 051 | 1,10 |
| 11x21 | 34 159 | 27 327 | 1,00 | 11x21 | 34 811 | 27 849 | 1,10 | 11x21 | 30 184 | 24 147 | 1,10 |
| 16x19 | 47 138 | 37 710 | 1,10 | 16x19 | 46 155 | 36 924 | 1,20 | 16x19 | 45 951 | 36 761 | 1,20 |
| 17x19 | 48 266 | 38 613 | 1,10 | 17x19 | 55 474 | 44 379 | 1,10 | 17x19 | 51 155 | 40 924 | 1,10 |
| 18x19 | 49 634 | 39 707 | 1,10 | 18x19 | 56 723 | 45 378 | 1,10 | 18x19 | 52 104 | 41 683 | 1,10 |
| 19x19 | 50 986 | 40 789 | 1,10 | 19x19 | 58 049 | 46 439 | 1,10 | 19x19 | 52 881 | 42 305 | 1,10 |
| 20x19 | 53 483 | 42 786 | 1,00 | 20x19 | 60 284 | 48 227 | 1,00 | 20x19 | 54 968 | 43 974 | 1,00 |
| 16x20 | 48 509 | 38 807 | 1,10 | 16x20 | 46 918 | 37 534 | 1,10 | 16x20 | 46 579 | 37 263 | 1,10 |
| 17x20 | 49 673 | 39 738 | 1,10 | 17x20 | 56 124 | 44 899 | 1,10 | 17x20 | 51 854 | 41 483 | 1,10 |
| 18x20 | 51 088 | 40 870 | 1,10 | 18x20 | 57 306 | 45 845 | 1,10 | 18x20 | 52 751 | 42 201 | 1,10 |
| 19x20 | 52 495 | 41 996 | 1,10 | 19x20 | 58 509 | 46 807 | 1,10 | 19x20 | 53 579 | 42 863 | 1,10 |
| 20x20 | 54 989 | 43 991 | 1,00 | 20x20 | 60 875 | 48 700 | 1,00 | 20x20 | 55 605 | 44 484 | 1,00 |
| 16x21 | 49 766 | 39 813 | 1,10 | 16x21 | 47 978 | 38 382 | 1,10 | 16x21 | 47 149 | 37 719 | 1,10 |
| 17x21 | 50 903 | 40 722 | 1,10 | 17x21 | 56 706 | 45 365 | 1,10 | 17x21 | 52 434 | 41 947 | 1,10 |
| 18x21 | 52 426 | 41 941 | 1,10 | 18x21 | 57 888 | 46 310 | 1,10 | 18x21 | 53 335 | 42 668 | 1,10 |
| 19x21 | 53 835 | 43 068 | 1,10 | 19x21 | 59 093 | 47 274 | 1,10 | 19x21 | 54 164 | 43 331 | 1,10 |
| 20x21 | 56 490 | 45 192 | 1,00 | 20x21 | 61 459 | 49 167 | 1,00 | 20x21 | 56 186 | 44 949 | 1,00 |

Dører i høgd M19 vert produserte med utgangspunkt i M20, kapp 10cm nede.

Tillegg for sprosser

| | m/mva | eks mva |
|---|--------|---------|
| Tillegg for balkongdør med sprosse - pris pr. sprosserute | 268 | 214 |
| Tillegg for innvendig sylinder | 1 038 | 830 |
| Tillegg for spesialfarge (RAL) pr. ordre * | 16 556 | 13245 |

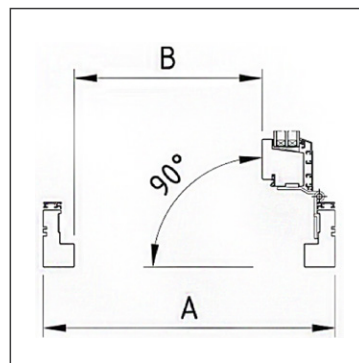
* Det er eit fargetillegg om det er 1 dør eller 50 dører så lenge det er på same ordre og i same farge



Snitt av balkongdør med alu

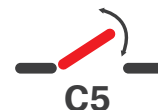
Mål

| Breidde | A (mm) | B (mm) |
|---------|--------|--------|
| M7 | 680 | 509 |
| M8 | 780 | 609 |
| M8 | 880 | 709 |
| M9 | 980 | 809 |



Ståldører

Vi kan levere ståldører til innvendig og utvendig bruk. Brannklassifiserte ståldører har overfals og er i standard utføring produserte med 1 mm stålplater som er limte saman. Karmene er av 1,5mm stålplater og hengslene er skrudde. Alle dørene er isolerte med mineralull. Innerdørene er galvaniserte og pulverlakkerte, tilsvarande korrosjonsklasse C2. Ytterdørene har i tillegg primer med pulverlakk, tilsvarande korrosjonsklasse C3. Vi kan også levere dører i rustfritt stål tilsvarande korrosjonsklasse C4 og C5, samt dører med vassklasse 7A (300Pa) eller EA1200 (1200Pa).



TEKNISK

- Brannklasse: EI -30 / EI -60
- Røykkeklasse: C5S_{a1} C5S₂₀₀
- Innbruddsklasse: RC3
- Vindlast: C3
- Vassklasse: Standard 4A (150Pa)
- Luftstrøm: 3-4
- Lydklasse Rw 42dB
- U-verdi: 1,3 eller 1,6
- Opning: C5

STORLEIKAR

- Max
- Høgd: 3000 mm
 - Enkeldør breidde: 1300 mm
 - Tofløya breidde: 2800 mm

DØRBLAD

- Tjukkuleik: 63 mm
 - Stålplate (Zn): 1 mm
 - Overfals: 15 mm
 - Isolasjon: Steinull
 - Overflate: Pulverlakk
- Pakning rundt dørbladet



STÅLDØRER EI30 OG EI60 KAN FØREBUAST FOR ELEKTRONISK LÅSSYSTEM

| El. sluttstykke | Montasjestolpe |
|-------------------|----------------|
| Step 40 / Step 48 | ST4001-17 |
| Step 90 / Step 98 | ST4001-17 |
| Step 60 | ST6505 |
| Step 92 | ST9503 (H;V) |

LAGERFØRT STÅLDØR

- Ytterdør EI60/Rw 42dB – Sa-S200
- Modul: 9/10x21
- Farge RAL 7016 (antrasitt) og RAL 9010 (kvit)
- Galvanisert, prima og lakka med pulverlakk
- Karm type 1
- Terskel type 7
- Låskasse Assa 565
- Sluttstykke 1887-1
- U-verdi: 1,6

GRUNNPRIS:

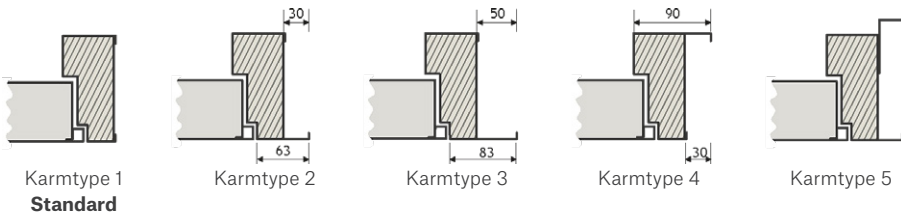
- Kr. 25.545 / 20.436 eks. mva.

ABC-MÅL:

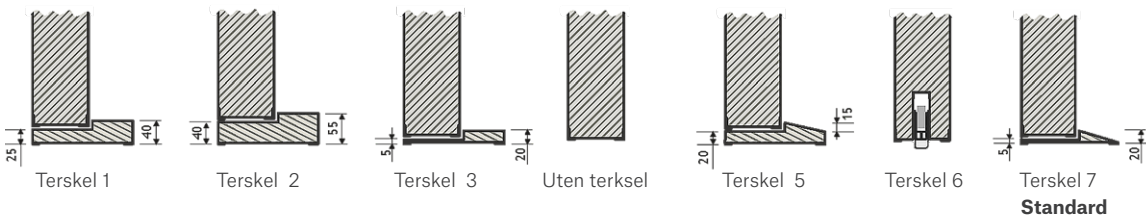
- A = 63mm
- B = 26,5mm
- C = 35,5mm

KARM

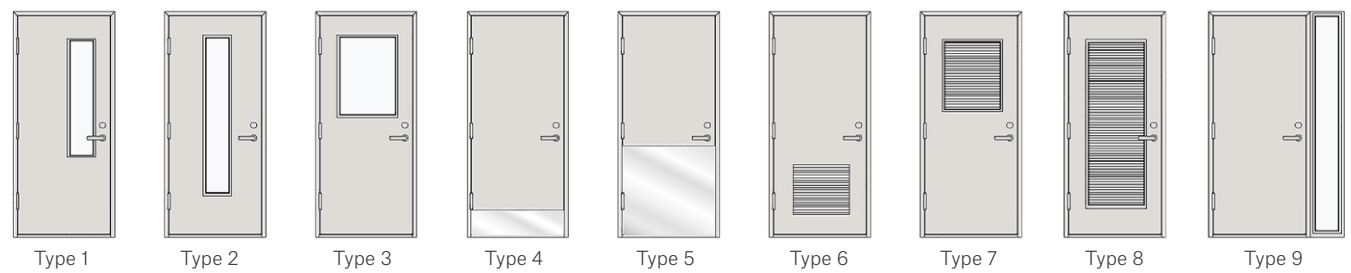
- Tjukkuleik: 110 mm
- Stål (Zn): 1,5 mm



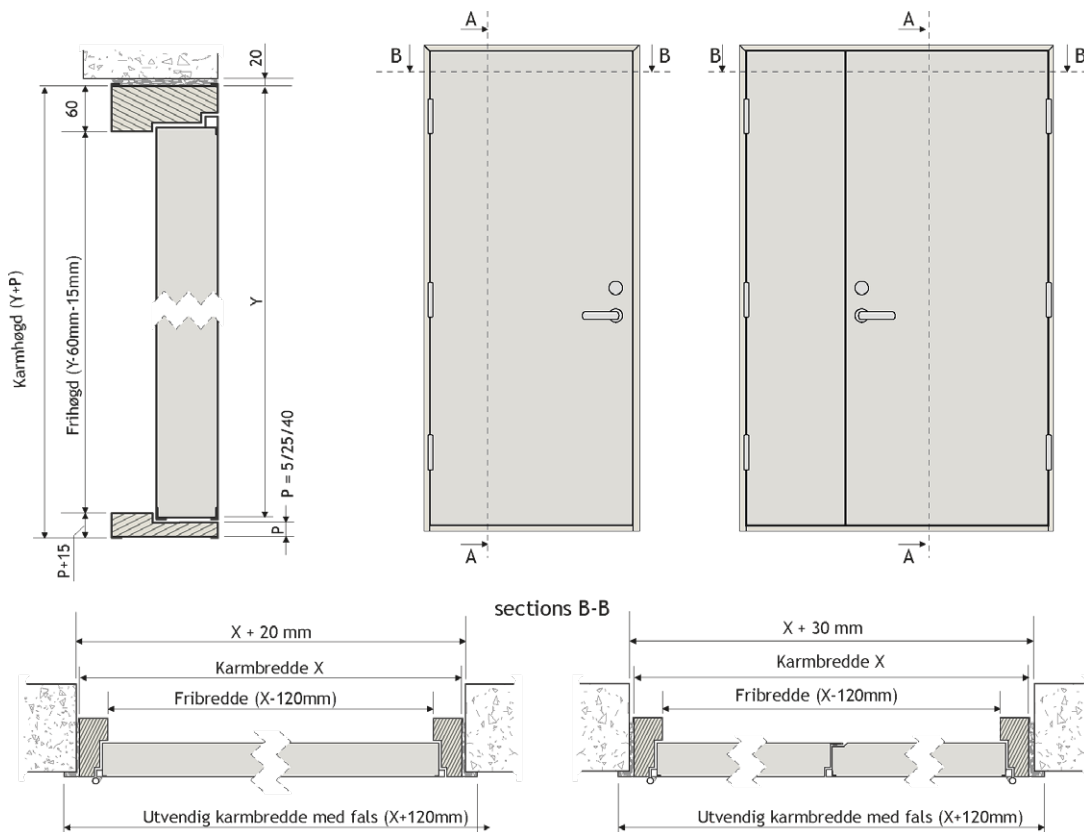
TERSKLAR



ANDRE MOGLEGHEITER



DØRMÅL



Aluminiumsdører

Vi kan levere det meste av dører og vindauge i aluminium og stålprofilar, ta kontakt for tilbod. Dører og vindauge i aluminium er produserte med ekstruderte aluminiumsprofilar, med eller utan termiske profilar. Pulverlakkert eller anodisert overflate. Dørene og vindauga er svært motstandsdyktige mot slitasje og korrosjon og gir lang levetid.

Dører og vindauge med stålprofilar gir konstruksjonen stabilitet, og samanlikna med andre materialar har den mykje betre motstand mot ytre påverknader.

Stål er eit miljøvenleg materiale som også gjev stor valfridom. Stål er eit fleksibelt materiale som kan formast etter ønske frå arkitektar og kundar, inkludert for eksempel boge, runde vindauge og boge dører. Stålet gir også stor valfridom når det gjeld overflatebehandling. Våre profilar kan malast i alle fargar frå RAL eller NCS fargeskala. Profilar i rustfritt stål brukast med fordel også umala.

Slanke og elegante profilsystem for offentlege bygg, kontor, sjukeheimar, sjukehus, skular, hotell, industrielle bygningar og andre stadar med høge funksjonelle og estetiske krav. Produkta er laga med moderne automatisert utstyr.

Aluminiumsprofilane er produserte av Schuco og Ponzio. Stålprofilane er produserte av Stålprofil.



BRANNKLASSIFISERINGAR

- EI15, EI30, EI45, EI60
- Brannklassifiserte inner- og ytterdører, vindauge og vegg-system i i aluminium og stål
- Djupna på profilen er 78 mm, med ein flammehemmande termisk isolator på 35 mm
- Profilsystemet med tre kammer gir ein sterk konstruksjon, som gjer det muleg å lage brannsikre aluminiumskonstruksjonar i store dimensjonar

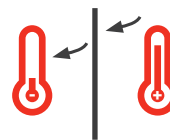
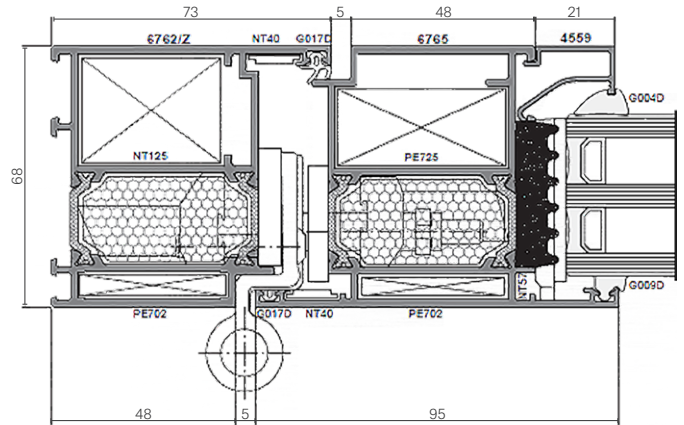
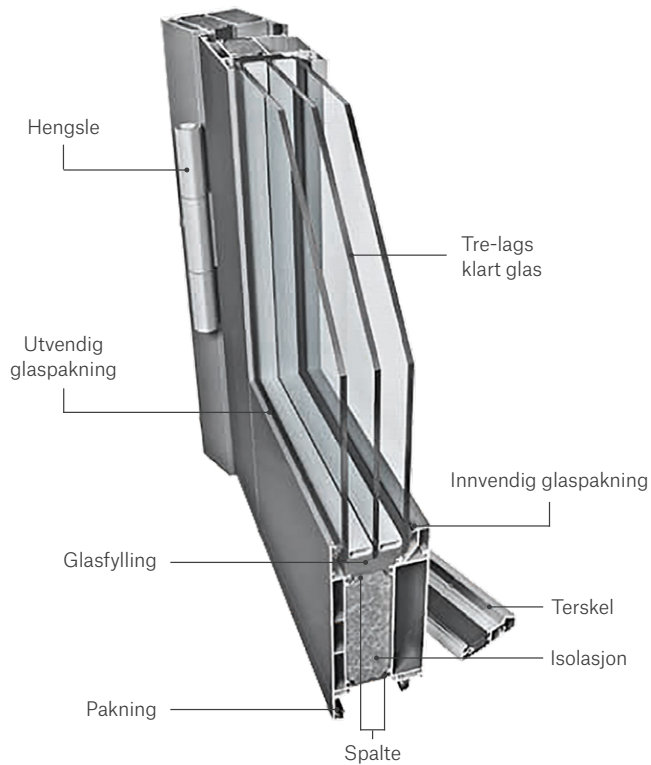
ISOLERTE OG UISOLERTE PROFILAR

Vi skaffar profilar etter dine behov, til innvendig og utvendig bruk:

- Einfløya, tofløya, sidefelt og andre glasfelt
- Svingdører, skyvedører, foldedører og skilleveggar
- Vindauge og andre boga element
- Fasadar, visningsrom, vinterhagar og hagestover
- U-verdi frå 0,89



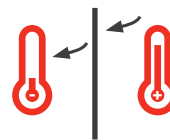
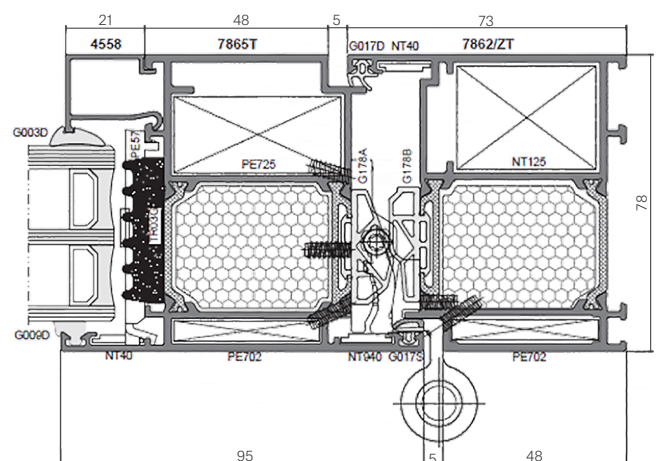
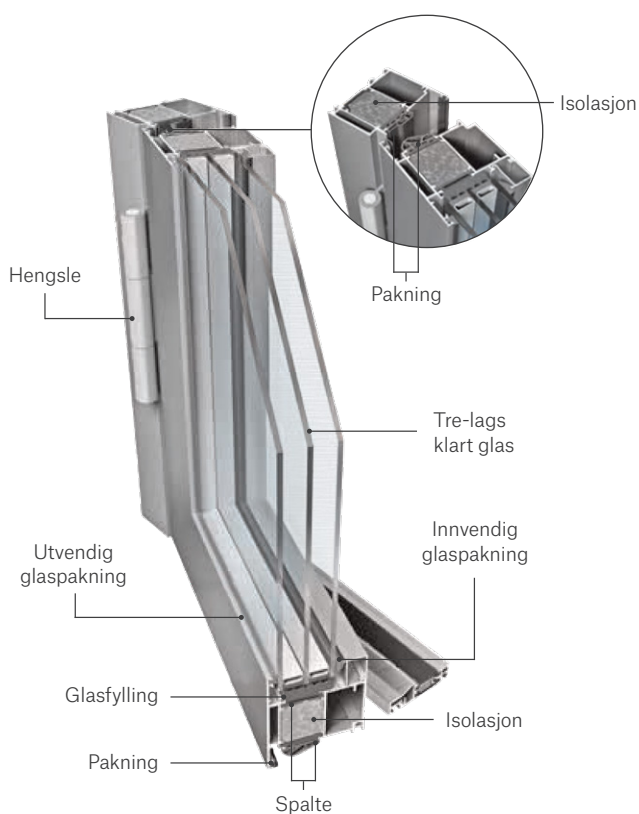
Ytterdør Ponzio PE68/PE68HI



$$U_d = 1.06 \text{ W/m}^2\text{K}$$

* referanse konstruksjonsdimensjoner:
 L 1230 x H 2180 mm, $U_g = 0,5 \text{ W/m}^2\text{K}$,
 tre-lags glas

Ytterdør Ponzio PE78N/PE78NHI

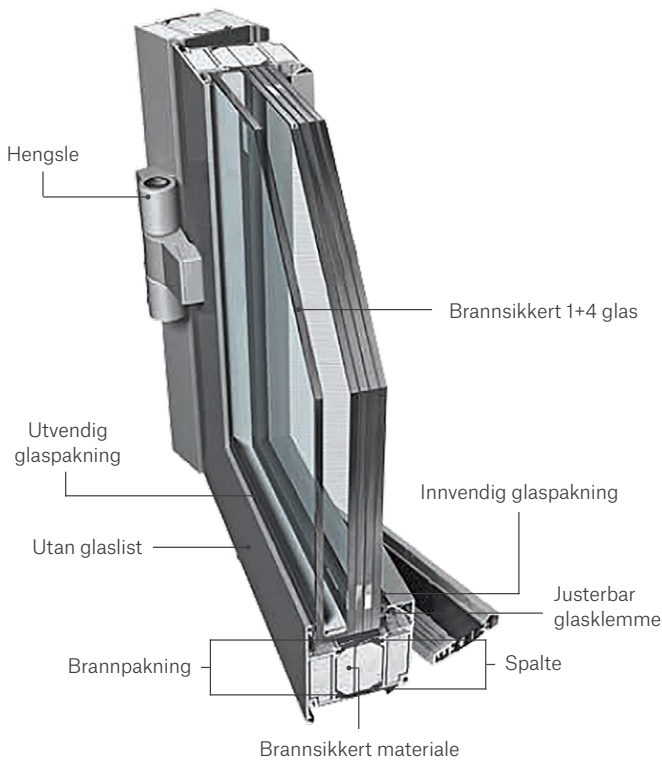


$$U_d = 0.89 \text{ W/m}^2\text{K}$$

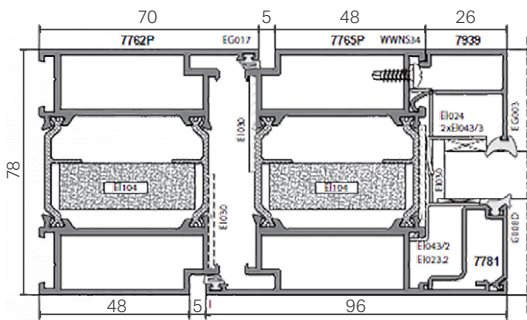
* referanse konstruksjonsdimensjoner:
 L 1230 x H 2180 mm, $U_g = 0,5 \text{ W/m}^2\text{K}$,
 tre-lags glas

Ytterdør Ponzio PE78EI

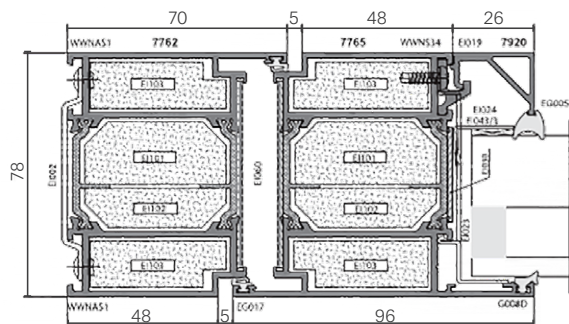
EI15, EI30, EI45, EI60, EI90, EI120



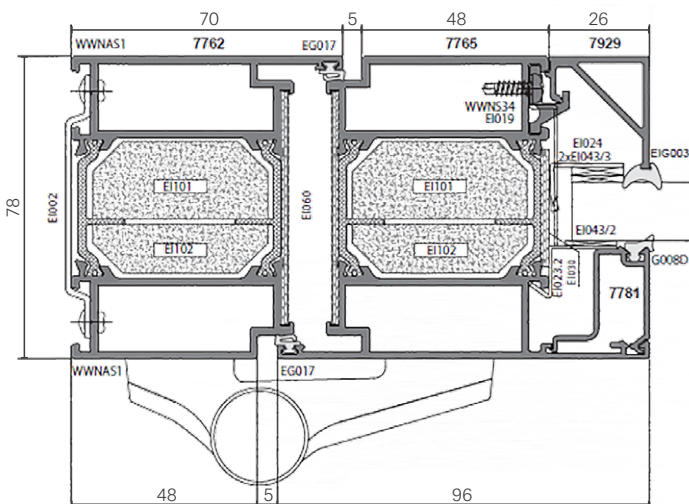
EI30 ØKONOMI



EI60



EI30



Bygge- og badstudører

Byggedører

Dette er ei enkel uisolert byggedør, med slett furu-finér på inn- og utside. Ho er symmetrisk, slik at same døra kan nyttast med venstre eller høgre slagretning.

- Finert innside og utside
- Uisolert
- Furukarm med pakning - 40x92 mm
- Assa 565 låskasse, utan sylinder
- Leverast som utoverslåande
- Lagerførte storleikar: 9/10/11x21
- Prisar er eks. vridar og sylinder
- Den svarte byggedøra er behandla med eit strøk svartmaling på dørbladet

Badstudører

- Standardstorleikar: 7 X 19/20
- Dørene kan brukast som venstre- og høgre dør
- Lik inn- og utside
- 8mm herda røykfarga glas, eller med frosta glas
- Glasdøra har furukarm med pakning og rullelås (4238), utan terskel

Sjå side 2 for symbolforklaring til produkta.

| Modell | Grunnpris | |
|---|-----------|---------|
| | m/mva | eks mva |
| BYGGEDØR | | |
| Svart byggedør (9/10x20/21) | 6 423 | 5 138 |
| Svart byggedør (11x21) | 6 984 | 5 587 |
| Ubehandla byggedør (9/10x20/21) | 5 036 | 4 029 |
| Ubehandla byggedør (11x21) | 5 601 | 4 481 |
| BADSTUDØR | | |
| Badstudør - frosta glas (7x19/20) | 11 520 | 9 216 |
| Badstudør - røykfarga glas (7/8x19/20/21 og 9x21) | 8 531 | 6 825 |



Svart byggedør



Byggedør

Badstudør
- Frosta glasBadstudør
- Røykfarga glas

Garasjevindaug


Kvitmala garasjevindaug - fastkarm

Kvitmala enkelt garasjevindaug med fastkarm og 1 lag glas til bruk i bod eller garasje. 92mm karm i standard kvitfarge NCS S 0502 Y, beslag i matt aluminium.


Kvitmala garasjevindaug - topphengsla

Kvitmala topphengsla garasjevindaug med 2 lag isolerglas til bruk i bod, garasje eller kjellar. 103mm karm i standard kvitfarge NCS S 0502 Y, beslag i matt aluminium. U-verdi 1,5.

| Vindu | Grunnpris | |
|--|-----------|---------|
| | m/mva | eks mva |
| Garasjevindaug 1 lag glas 10/11/12X5/6 | 2 525 | 2 020 |
| Garasjevindaug 2 lag isolerglas topphengsla 10/11/12X5/6 | 4 545 | 3 636 |



Kvitmala garasjevindaug - fastkarm



Kvitmala garasjevindaug - topphengsla

Hyttedører

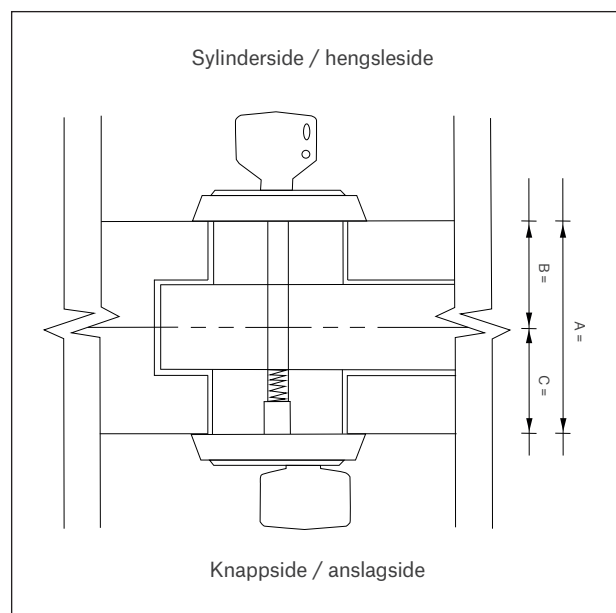
Hyttedørene er 18 graders dører med aluminium-fuktsperre i kryssfinéren på begge sider. Dei har også panel på begge sider. Det er viktig at dørene vert behandla likt på alle 6 sider/kantar, sjå vedlikehaldsråd som følgjer med dørene eller på vår heimeside.

- Skygge skrå panel på inn- og utside (lik på begge sider)
- 2 lag isolerglas
- Aluminium fuktsperre på inn- og utside
- 35mm EPS
- Karm med foringsspor, pakning, justerbare hengsler og hardtre terskel
- Karmbreidde 92x40mm
- Låskasse: KABA/DORMA 1219 FG
- Sluttstykke: KABA/DORMA 1263 FG
- Sylinder: KABA/DORMA 301 matt krom

ABC - mål

Mål oppgitt i mm.

| | A | B | C |
|-----------------|----|------|------|
| Hyttedør | 65 | 31,5 | 33,5 |
| Boddør | 54 | 31,5 | 22,5 |
| Byggedør | 43 | 20,5 | 22,5 |



Dovre hyttedør



Hafjell hyttedør



Lom hyttedør



Otta hyttedør



Vågå hyttedør





Hafjell hyttedør med farge mørk raud NCS S 4050-R

Grunnprisar

| Modell | Grunnpris | | U-verdi |
|--|-----------------|---------|----------|
| | m/mva | eks mva | Einfløya |
| Dovre hyttedør (8/9/10 x 19/20/21) | 12 430 | 9 944 | 1,3 |
| Hafjell hyttedør (8/9/10 x 19/20/21) | 14 805 | 11 844 | 1,3 |
| Lom hyttedør (8/9/10 x 19/20/21) | 10 654 | 8 523 | 1,0 |
| Vågå hyttedør (8/9/10 x 19/20/21) | 11 541 | 9 233 | 1,0 |
| Otta hyttedør (8/9/10 x 19/20/21) | 12 150 | 9 720 | 1,3 |
| Tillegg | | | |
| Grunnpris tofløya / dør med sidefelt | 3,0 x dørprisen | | |
| Grunnpris andre storleikar en standard - heile 5 cm (maks M13) | 1,5 x dørprisen | | |
| Grunnpris innoverslåande dørblad (ingen garanti) | 1,5 x dørprisen | | |

► Øvrige tillegg og prisar på side 138-139. Prisar er eks. vridar.

Bod / Garasjedør

Lom boddør er ei isolert boddør av høg kvalitet. For at ho skal vare lenge og halde seg stabil, er det viktig at døra vert behandla likt på alle 6 sider/kantar. Sjå vedlikehaldsråd som følgjer med dørene eller på vår heimeside

- Boddør som ikkje er eigna for bruk i oppvarma rom
- Ubehandla dør har skygge skrå furupanel på utsida og finert glatt innsida
- 35mm EPS
- Karm med foringsspor, pakning, justerbare hengslar og hardtre terskel
- Karmbreidde 92mm x 40mm.
- Låskasse: KABA/DORMA 1216
- Sluttstykke: KABA/DORMA 1254
- Sylinder: KABA/DORMA 301 matt krom
- Hengslar: 3248 - Svart beslag på toppen av dørbildet

Vi kan levere tofløya og innoverslåande dører. Spesialmål vert berre leverte på halvmodul, kvar 5 cm. Dørene kan berre produserast i ubehandla furu! Vedlikehald og garanti, sjå side 136 eller vår heimeside. Prisar er eks. vridar.



Lom boddør



► Øvrige tillegg og prisar på side 138-139. Prisar er eks. vridar.



Grunnprisar

| Modell | Grunnpris | | U-verdi |
|--|-----------------|---------|----------|
| | m/mva | eks mva | Einfløya |
| Lom boddør (8/9/10 x 19/20/21) | 7 691 | 6 153 | 1,4 |
| Lom boddør (8/9x18) | 11 541 | 9 233 | 1,4 |
| Tillegg | | | |
| Grunnpris tofløya / dør med sidefelt | 3,0 x dørprisen | | |
| Grunnpris andre storleikar en standard - heile 5 cm (maks M13) | 1,5 x dørprisen | | |
| Grunnpris innoverslåande dørblad (ingen garanti) | 1,5 x dørprisen | | |

► Øvrige tillegg og prisar på side 138-139. Prisar er eks. vridar.

Kottdører

Våre kottdører held høg kvalitet og er godt isolerte. Dei har ein konstruksjon som eliminerer kuldebru og gir maksimal isolering og god tetting. Dei kvite kottdørene er ferdig kvitmala, både på luke og karm.

Sjå side 2 for symbolforklaring til produkta.

San 60 EI30

- San 60 er ei brannklassa kottdør, EI30 i kvitmala MDF med overfals
- Karm 32x92mm med pakning på dørbladet

Kottdør i furu

- Vi har også ei kottdør i ubehandla furu på lager, produsert av "Pocket"

San 70 kvit

- San 70 kvit har kvitmala MDF med overfals
- Karm 32x92mm med pakning på dørbladet
- San 70 kvit kan mot tillegg leverast i spesialmål: Breidde 495mm > 900mm. Høgde 495mm > 1400mm



San 60 EI30 Kvit



San 70 kvit



Vridar til kottdør kan leverast i tillegg





Grunnprisar

| Modell | Grunnpris | | U-verdi |
|----------------------|-----------|---------|---------|
| | m/mva | eks mva | |
| San 60 EI30 | | | |
| 54x79 | 5 810 | 4 648 | 1,0 |
| 54x109 | 6 583 | 5 266 | 1,0 |
| San 70 kvit | | | |
| 54x54 | 3 631 | 2 905 | 0,4 |
| 54x69 | 3 631 | 2 905 | 0,4 |
| 54x79 | 3 631 | 2 905 | 0,4 |
| 54x89 | 3 631 | 2 905 | 0,4 |
| 54x109 | 4 113 | 3 290 | 0,4 |
| 54x139 | 4 766 | 3 813 | 0,4 |
| Vridar til San 60/70 | 350 | 280 | |

| Modell | Grunnpris | | U-verdi |
|-----------------------------------|-----------|---------|---------|
| | m/mva | eks mva | |
| Furu Pocket (inkl. vridar) | | | |
| 55x55 - ubehandla | 3 871 | 3 097 | 1,0 |
| 55x70 - ubehandla | 3 871 | 3 097 | 1,0 |
| 55x80 - ubehandla | 3 871 | 3 097 | 1,0 |
| 55x90 - ubehandla | 4 466 | 3 573 | 1,0 |
| 55x110 - ubehandla | 4 901 | 3 921 | 1,0 |
| 70x120 - ubehandla | 5 468 | 4 374 | 1,0 |
| 70x140 - ubehandla | 6 296 | 5 037 | 1,0 |

Loftstigar

Våre loftstigar held høg kvalitet og er godt isolerte. Dei har ein konstruksjon som eliminerer kuldebru og gir maksimal isolering og god tetting. Alle våre loftstigar er lagerførte i ferdig kvitmala utføring, både på luke og karm. Stigane er kraftige med 8 cm inntrinn og utvendig breidde på 40 cm. **Sjå side 2 for symbolforklaring til produkta.**

Lex

- Lex kan ha takhøgde opp til 2700 mm, med 3 ledd. Sjå skisse.

Iso 70

- Iso 70 kan ha takhøgde opp til 2500mm, med fire ledd
- Karmen er frest inn, slik at luka ligg plant med karmen

Stigeforlengar

På Lex kan det monterast ein forlengar for takhøgder opp til 3200mm.

Overluke

Overluke for Lex 70 54x113, gir samla u-verdi på 0,2

Loftstige i furu

Vi har ein loftstige i ubehandla furu, produsert av "Pocket". Denne har stige med 5 mm inntrinn og har takhøgde opp til 2500 mm.

Lux EI60

Loftstige i stål med brannklasse EI60. Alustige med 3 ledd for takhøgde 2620. Vi har stigeforlengar med tre trinn for ekstra takhøgde, 2620-3280mm.

På førespurnad kan vi levere forskjellige loftstigar i stål, også med brannklasse EI60.



Lex 70 Sax

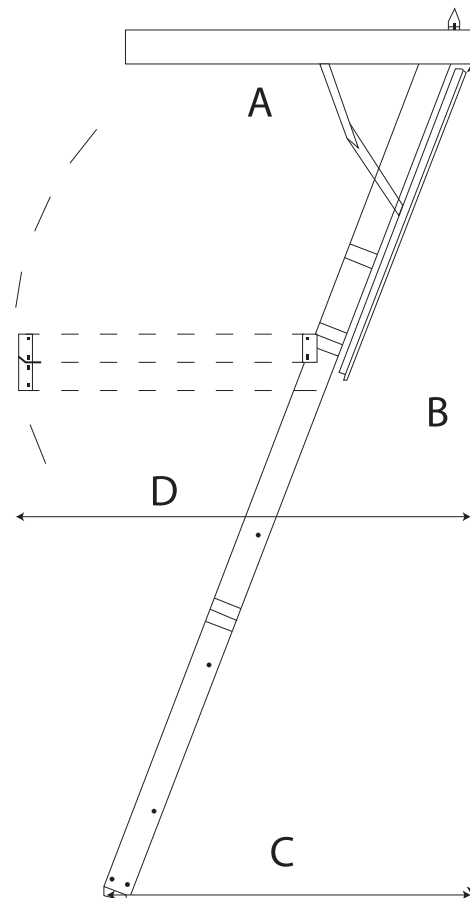


Lex 70 Sax



Lex





Mål til illustrasjon til høyre

| | B | C | D |
|-------------------|---------|----------|-------------|
| | Takhøgd | Golvpass | Gangbreidde |
| Lex 30 | 2400 | 1160 | 1560 |
| Lex EI30 | 2500 | 1200 | 1560 |
| Lex 70 | 2700 | 1305 | 1560 |
| ISO 70 | 2500 | 1330 | 1430 |
| Lex 70 Sax | 2500 | 1130 | 820/1130 |
| Lux EI60 | 2620 | 1460 | 1630 |

Grunnprisar

| Modell | Grunnpris | | U-verdi |
|---------------------------------------|---------------------|---------|---------|
| | m/mva | eks mva | |
| Lex 30 | | | |
| 54x113 | 5 680 | 4 544 | 0,82 |
| 67x113 | 6 718 | 5 374 | 0,82 |
| Lex 70 | | | |
| 54x113 | 6 718 | 5 374 | 0,4 |
| 54x113 - klassisk kvit (NCS S 0500-N) | 7 756 | 6 205 | 0,4 |
| 70x113 | 7 990 | 6 392 | 0,4 |
| Lex 60 EI30 | | | |
| 54x113 | 9 530 | 7 624 | 1,0 |
| 70x113 | 10 564 | 8 451 | 1,0 |
| ISO 70 | | | |
| 54x99 | 6 718 | 5 374 | 0,4 |
| Lex 70 Sax | | | |
| 54x82 | 23 291 | 18 633 | 0,4 |
| 54x113 | 23 291 | 18 633 | 0,4 |
| Lux EI60 | | | |
| 606x1136mm | Pris på førespurnad | | 0,61 |
| 736x1136mm | Pris på førespurnad | | 0,61 |
| Furu Pocket | | | |
| 55x99 - ubehandla | 8 145 | 6 516 | 1,0 |
| Stigeforlengar til Lex | | | |
| Stigeforlengar til Lex | 1 706 | 1 365 | |
| Stigeforlengar til Lux | | | |
| Stigeforlengar til Lux | Pris på førespurnad | | |
| Overluke til Lex | | | |
| Overluke til Lex | 6 858 | 5 486 | |

Listverk og utforingar

Listverk er krona på verket og rett val av listverk har mykje å seie for interiøret sitt uttrykk, stil og ikkje minst din eigen smak. Vi har fleire variantar med dørsett i lister og utforingar på lager, i bomull, klassisk kvit, mørk grå og svart!

Dørsett av listverk og utforingar er av kvistfri furu, pakka i praktisk transportvenleg pakning.

Listverk med lengder på 2 stk. a 2200mm og 1 stk. a 1100mm.

Utforingar med lengder på 2 stk. a 2100mm og 1 stk. a 1100mm.

Våre karmar har foringsspor på 1x1cm. Pinn på utforingane er 2cm for 4,5 utforing og 3,5cm på utforingar over 4,5cm.

Glans 25.



Kari Kompakt med 12x58 karmlist rund


Listverk



10X058x5500 dørsett
Bomull **NCS S 0502-Y**



12X058x5500 dørsett
Bomull **NCS S 0502-Y**




12X058x5500 dørsett
Klassisk kvit **NCS S 0500-N**



12X069x5500 dørsett
Bomull **NCS S 0502-Y**



15X070X5500 dørsett
Bomull
NCS S 0502-Y




24X057X2200 list
Bomull
NCS S 0502-Y



12X058x5500 dørsett
Svart
NCS S 9000-N



12X058x5500 dørsett
Dempa svart
NCS S 8500-N



12X058x5500 dørsett
Mørk grå
NCS S 7500-N


Utforingar



Dørsett UTF
Bomull
NCS S 0502-Y




Dørsett UTF
Klassisk kvit
NCS S 0500-N



Dørsett UTF
Svart
NCS S 9000-N



Dørsett UTF
Dempa svart
NCS S 8500-N



Dørsett UTF
Mørk grå
NCS S 7500-N

Mørke fargar er krevjande. Synlege skadar og skraper oppstår lett og man må rekne med flikking/overmaling på byggeplass. Flikkmaling sendast med.

Grunnprisar listverk og utforingar

| Karmsett listverk | | m/mva | eks mva |
|---------------------------------------|---------------------------------------|-------|---------|
| FURU 10X058X5500 DØRSETT NCS S 0502-Y | KARMLIST RUND SETT 1/1100MM 2/2200MM | 416 | 333 |
| FURU 12X058X5500 DØRSETT NCS S 0502-Y | KARMLIST RUND SETT 1/1100MM 2/2200MM | 433 | 346 |
| FURU 12X069X5500 DØRSETT NCS S 0502-Y | KARMLIST RUND SETT 1/1100MM 2/2200MM | 536 | 429 |
| FURU 24X057X2200 UTF.KAR NCS S 0502-Y | UTFORINGSLIST RUND KANT M/FALS 1/2200 | 335 | 268 |
| FURU 15X070X5500 DØRSETT NCS S 0502-Y | KARML CW116 SETT 1/1100MM 2/2220MM | 636 | 509 |
| FURU 12X058X5500 DØRSETT NCS S 0500-N | KARMLIST RUND SETT 1/1100MM 2/2200MM | 433 | 346 |
| FURU 12X058X5500 DØRSETT NCS S 9000-N | KARMLIST RUND SETT 1/1100MM 2/2200MM | 1 045 | 836 |
| FURU 12X058X5500 DØRSETT NCS S 7500-N | KARMLIST RUND SETT 1/1100MM 2/2200MM | 1 045 | 836 |
| FURU 12X058X5500 DØRSETT NCS S 8500-N | KARMLIST RUND SETT 1/1100MM 2/2200MM | 1 045 | 836 |
| Karmsett utforingar | | | |
| FURU 18X045 DØRSETT UTF NCS S 0502-Y | UTFORING SETT 1/1100MM 2/2100MM | 516 | 413 |
| FURU 18X070 DØRSETT UTF NCS S 0502-Y | UTFORING SETT 1/1100MM 2/2100MM | 686 | 549 |
| FURU 18X095 DØRSETT UTF NCS S 0502-Y | UTFORING SETT 1/1100MM 2/2100MM | 876 | 701 |
| FURU 18X120 DØRSETT UTF NCS S 0502-Y | UTFORING SETT 1/1100MM 2/2100MM | 1 216 | 973 |
| FURU 18X145 DØRSETT UTF NCS S 0502-Y | UTFORING SETT 1/1100MM 2/2100MM | 1 504 | 1 203 |
| FURU 18X170 DØRSETT UTF NCS S 0502-Y | UTFORING SETT 1/1100MM 2/2100MM | 2 239 | 1 791 |
| FURU 18X195 DØRSETT UTF NCS S 0502-Y | UTFORING SETT 1/1100MM 2/2100MM | 2 565 | 2 052 |
| FURU 18X045 DØRSETT UTF NCS S 0500-N | UTFORING SETT 1/1100MM 2/2100MM | 516 | 413 |
| FURU 18X070 DØRSETT UTF NCS S 0500-N | UTFORING SETT 1/1100MM 2/2100MM | 686 | 549 |
| FURU 18X095 DØRSETT UTF NCS S 0500-N | UTFORING SETT 1/1100MM 2/2100MM | 876 | 701 |
| FURU 18X120 DØRSETT UTF NCS S 0500-N | UTFORING SETT 1/1100MM 2/2100MM | 1 216 | 973 |
| FURU 18X145 DØRSETT UTF NCS S 0500-N | UTFORING SETT 1/1100MM 2/2100MM | 1 504 | 1 203 |
| FURU 18X170 DØRSETT UTF NCS S 0500-N | UTFORING SETT 1/1100MM 2/2100MM | 2 239 | 1 791 |
| FURU 18X195 DØRSETT UTF NCS S 0500-N | UTFORING SETT 1/1100MM 2/2100MM | 2 565 | 2 052 |
| FURU 18X045 DØRSETT UTF NCS S 7500-N | UTFORING SETT 1/1100MM 2/2100MM | 1 068 | 854 |
| FURU 18X070 DØRSETT UTF NCS S 7500-N | UTFORING SETT 1/1100MM 2/2100MM | 1 411 | 1 129 |
| FURU 18X095 DØRSETT UTF NCS S 7500-N | UTFORING SETT 1/1100MM 2/2100MM | 1 791 | 1 433 |
| FURU 18X120 DØRSETT UTF NCS S 7500-N | UTFORING SETT 1/1100MM 2/2100MM | 2 306 | 1 845 |
| FURU 18X145 DØRSETT UTF NCS S 7500-N | UTFORING SETT 1/1100MM 2/2100MM | 2 783 | 2 226 |
| FURU 18X170 DØRSETT UTF NCS S 7500-N | UTFORING SETT 1/1100MM 2/2100MM | 3 358 | 2 686 |
| FURU 18X195 DØRSETT UTF NCS S 7500-N | UTFORING SETT 1/1100MM 2/2100MM | 3 850 | 3 080 |
| FURU 18X045 DØRSETT UTF NCS S 8500-N | UTFORING SETT 1/1100MM 2/2100MM | 1 068 | 854 |
| FURU 18X070 DØRSETT UTF NCS S 8500-N | UTFORING SETT 1/1100MM 2/2100MM | 1 411 | 1 129 |
| FURU 18X095 DØRSETT UTF NCS S 8500-N | UTFORING SETT 1/1100MM 2/2100MM | 1 791 | 1 433 |
| FURU 18X120 DØRSETT UTF NCS S 8500-N | UTFORING SETT 1/1100MM 2/2100MM | 2 306 | 1 845 |
| FURU 18X145 DØRSETT UTF NCS S 8500-N | UTFORING SETT 1/1100MM 2/2100MM | 2 783 | 2 226 |
| FURU 18X170 DØRSETT UTF NCS S 8500-N | UTFORING SETT 1/1100MM 2/2100MM | 3 358 | 2 686 |
| FURU 18X195 DØRSETT UTF NCS S 8500-N | UTFORING SETT 1/1100MM 2/2100MM | 3 850 | 3 080 |
| FURU 18X045 DØRSETT UTF NCS S 9000-N | UTFORING SETT 1/1100MM 2/2100MM | 1 068 | 854 |
| FURU 18X070 DØRSETT UTF NCS S 9000-N | UTFORING SETT 1/1100MM 2/2100MM | 1 411 | 1 129 |
| FURU 18X095 DØRSETT UTF NCS S 9000-N | UTFORING SETT 1/1100MM 2/2100MM | 1 791 | 1 433 |
| FURU 18X120 DØRSETT UTF NCS S 9000-N | UTFORING SETT 1/1100MM 2/2100MM | 2 306 | 1 845 |
| FURU 18X145 DØRSETT UTF NCS S 9000-N | UTFORING SETT 1/1100MM 2/2100MM | 2 783 | 2 226 |
| FURU 18X170 DØRSETT UTF NCS S 9000-N | UTFORING SETT 1/1100MM 2/2100MM | 3 358 | 2 686 |
| FURU 18X195 DØRSETT UTF NCS S 9000-N | UTFORING SETT 1/1100MM 2/2100MM | 3 850 | 3 080 |

NB! Start alltid med å sette inn utforinga i toppen først



Feielister i eik. Foto: Rindalslist

Vi kan no tilby
**FEIELISTER
I EIK**

Grunnprisar feielister i eik og kvitlasert eik


| Modell | Grunnpris | |
|------------------------|-----------|-----------|
| | m/mva. | eks. mva. |
| Kvitlasert lakk | | |
| 9x15x970 | 69 | 55 |
| 9x20x970 | 79 | 63 |
| 9x30x970 | 125 | 100 |
| 9x40x970 | 156 | 125 |
| 9x50x970 | 185 | 148 |
| 9x60x970 | 214 | 171 |
| 9x70x970 | 234 | 187 |
| 9x15x2700 | 305 | 244 |

| Modell | Grunnpris | |
|------------------|-----------|-----------|
| | m/mva. | eks. mva. |
| Klar lakk | | |
| 9x15x970 | 60 | 48 |
| 9x20x970 | 70 | 56 |
| 9x30x970 | 113 | 90 |
| 9x40x970 | 139 | 111 |
| 9x50x970 | 164 | 131 |
| 9x60x970 | 190 | 152 |
| 9x70x970 | 206 | 165 |
| 9x15x2700 | 275 | 220 |

Mål i mm

Tilleggsprodukt

WC-signalskilt matt krom



WC-signalskilt til syl. låskasse



WC-signalskilt matt aluminium



WC-signalskilt rustfritt stål




WC-signalskilt svart



WC-signalskilt til skyvedør (innfelt)



WC-signalskilt til skyvedør (innfelt) svart



Skyvedørssring i matt krom



Skyvedørssring i stål med kvit lakk



Skyvedørssring i stål med svart lakk



Skyvedørssring i stål med matt messingfarge



Skyvedørsskål i matt krom, 50mm (2stk)



Skyvedørsskål i stål med kvit lakk, 50mm (2stk)




Skyvedørsskål i stål med svart lakk, 50mm (2stk)



Skyvedørsskål i stål med matt messingfarge, 50mm (2stk)



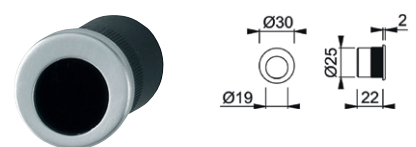
Låskasse til skyvedør 4249 inkl. sluttstykke og 2stk skåler i matt krom



Låskasse til skyvedør 4249 inkl. sluttstykke og 2stk skåler i svart



Gripehol for skyvedør



Dørstoppar for veggmontering Ø45mm



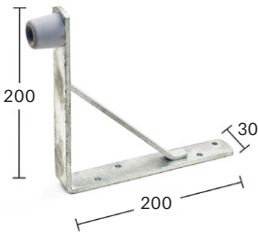
Dørstoppar 50mm rustfri for innerdør




Dørstoppar 75mm rustfri for innerdør



Dørstoppar stor vinkel galv for ytterdør



Dørstoppar liten vinkel rustfri for ytterdør



Dorma dørpumpe TS 83



Dorma dørpumpe TS 93 med skinne



Dorma dørpumpe TS 93 med skinne og vinkel



Nøkkelboks YALE HLY 500



Dørspion 35-55mm matt krom



Dørspion 50-70mm krom



JusteringskrUAR 6x8 mm. 8 pk.



Polish for ytterdør 1 stk



Polish for ytterdør 10pk



Låsespray 100ml



Låsefett 50ml



Hengselrettar til dører og vindaug



Stoppar til tofløya skyvedørskarm



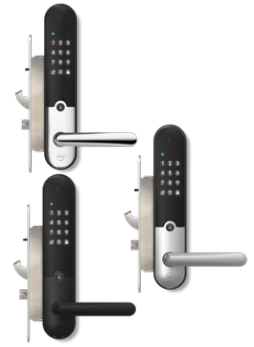
Smartlås Yale Doorman V2N grå
Smartlås Yale Doorman V2N svart

Smartlås som opnast ved å taste ei kode eller halde ei brikke inntil. Inkludert 3 stk. nøkkelbrikker. Bruk av app og/eller fjernkontroll kjøpast i tillegg.



Smartlås Yale Doorman L3S krom
Smartlås Yale Doorman L3S børsta stål
Smartlås Yale Doorman L3S svart

Ny generasjon smartlås med ringeklokke som kan opnast med mobil, kode eller nøkkelbrikke. Modellen har Yale Connect Wi-Fi inkludert, forbedra sluttstykke og er forsikringsgodkjent klasse 3S.



Smartlås ID Lock 202 sølv
Smartlås ID Lock 202 svart

Smartlås som opnast ved å taste ei kode eller halde ei brikke inntil. Inkludert 3 stk. nøkkelbrikker. Bruk av app og/eller fjernkontroll kjøpast i tillegg.



NY


Smartlås Yale Linus L2 sølv
Smartlås Yale Linus L2 svart

Yale Linus smartlås konverterer din eksisterende lås til ein smartlås og er svært enkel å installere. Modellen har Yale Connect Wi-Fi inkludert. Kodetastatur kan kjøpast i tillegg.



NY

Yale smart kodetastatur




Grunnprisar

| Produkt | Grunnpris | |
|---|-----------|---------|
| | m/mva | eks mva |
| WC-signalskilt matt krom | 399 | 319 |
| WC-signalskilt til syl. låskasse | 399 | 319 |
| WC-signalskilt matt aluminium | 426 | 341 |
| WC-signalskilt rustfritt stål | 899 | 719 |
| WC-signalskilt svart | 735 | 588 |
| WC-signalskilt til skyvedør (innfelt) | 1 588 | 1 270 |
| WC-signalskilt til skyvedør svart (innfelt) | 1 945 | 1 556 |
| Skyvedørsring i matt krom | 561 | 449 |
| Skyvedørsring i stål med kvit lakk | 561 | 449 |
| Skyvedørsring i stål med svart lakk | 755 | 604 |
| Skyvedørsring i stål med matt messingfarge | 755 | 604 |
| Skyvedørsskål i matt krom, 50mm (2stk) | 283 | 226 |
| Skyvedørsskål i stål med kvit lakk, 50mm (2stk) | 283 | 226 |
| Skyvedørsskål i stål med svart lakk, 50mm (2stk) | 570 | 456 |
| Skyvedørsskål i stål med matt messingfarge, 50mm (2stk) | 570 | 456 |
| Låskasse til skyvedør 4249 inkl. sluttstykke og 2stk skåler i matt krom | 1 250 | 1 000 |
| Låskasse til skyvedør 4249 inkl. sluttstykke og 2stk skåler i svart | 2 029 | 1 623 |
| Gripehol for skyvedør | 639 | 511 |
| Dørstoppar for veggmontering Ø45mm | 338 | 270 |
| Dørstoppar 50mm rustfri for innerdør | 300 | 240 |
| Dørstoppar 75mm rustfri for innerdør | 319 | 255 |

| Produkt | Grunnpris | |
|---|-----------|---------|
| | m/mva | eks mva |
| Dørstoppar stor vinkel galv for ytterdør | 426 | 341 |
| Dørstoppar liten vinkel rustfri for ytterdør | 553 | 442 |
| Dorma dørpumpe TS 83 | 3 269 | 2 615 |
| Dorma dørpumpe TS 93 med skinne | 6 623 | 5 298 |
| Dorma dørpumpe TS 93 med skinne svart | 7 286 | 5 829 |
| Dorma dørpumpe TS 93 med skinne og vinkel | 7 721 | 6 177 |
| Nøkkelboks YALE HLY 500 | 1 738 | 1 390 |
| Dørspion 35-55mm matt krom | 753 | 602 |
| Dørspion 50-70mm krom | 753 | 602 |
| Justeringsskruar 6x8 mm. 8 pk. | 104 | 83 |
| Polish for ytterdør | 199 | 159 |
| Låsespray 100ml | 1 125 | 900 |
| Låsefett 50ml | 789 | 631 |
| Hengselrettar til dører og vindaug | 705 | 564 |
| Stoppar til tofløya skyvedørskarm - må bestille 2 stk. pr. karm | 284 | 227 |
| Smartlås Yale Doorman V2N svart / grå | 12 685 | 10 148 |
| Smartlås Yale Doorman L3S svart / krom / børsta stål | 16 938 | 13 550 |
| Smartlås Yale Linus L2 svart / sølv | 11 195 | 8 956 |
| Smartlås ID Lock 202 svart / sølv | 9 090 | 7 272 |
| Kodetastatur til Yale Linus | 2 919 | 2 335 |
| Montering smartlås | 4 508 | 3 606 |
| Dørridar til innerdør med kodelås høgre/venstre | 12 625 | 10 100 |

Dørvidarar

Vi har dørvidarar av god kvalitet på lager.

 = Kan brukast på brannklassifiserte produkt

Innerdørvidar



NR.1 - Stilrein og enkel innerdørvidar med nøkkelskilt

Dørvidar i sink/zamak med børsta krom overflate. Tilpassa dørtjukkleik 38-42 mm. Byggjer ut 50 mm.



NR. 3 - Stilrein innerdørvidar i rustfritt stål med nøkkelskilt

Dørvidar av syrefast stål med børsta overflate. Passar til dørtjukkleik 35-60 mm. Leverast med 4 stk. M4x38 mm skruar og 4 stk. M4x75 mm kappeskruar, samt 4 stk. M4 hylsemutter og 1 stk. styreplugg.



NR. 5 - Tradisjonell og kraftig innerdørvidar med nøkkelskilt

Dørvidar i messing med børsta krom overflate. Tilpassa dørtjukkleik 38-45 mm. Byggjer ut 45 mm.



NR. 7 - Stilrein innerdørvidar med nøkkelskilt i matt aluminium

Dørvidar i aluminium med matt overflate inkl. nøkkelskilt. Skjulte skruar. Passar til dørtjukkleik 37-42 mm. Leverast med 4 stk. skruar.



NR. 9 - Innerdørvidar med klikksystem utan skruar i rustfritt stål

Dørvidar i rustfritt stål inkl. nøkkelskilt quick fit + monteringsssystem for dørtjukkleik 38-44mm.



NR. 11 - Stilrein innerdørvidar med nøkkelskilt med svart overflate

Dørvidar i messing med svart overflate inkl. nøkkelskilt. For dørtjukkleik 38-42mm. Leverast med 4 skruar og hylsemutterar.



NR. 13 - Stilrein innerdørvidar med nøkkelskilt i rustfritt stål

Dørvidar inkl. nøkkelskilt av rustfritt stål. Tilpassa dørtjukkleik 38-42 mm. Byggjer ut 60 mm.

Ytterdørvidar



NR. 2 - Stilrein ytterdørvidar

Dørvidar i messing med børsta krom overflate og returfjør berekna for ytterdører med modullåskasse. Tilpassa dørtjukkleik 38-70 mm. Byggjer ut 60 mm.



NR. 4 - Stilrein ytterdørvidar i rustfritt stål

Dørvidar av syrefast stål med børsta overflate. Passar til dørtjukkleik 35-60 mm. Leverast med 2 stk. M4x38 mm skruar og 2 stk. M4x75 mm kappeskruar, samt 2 stk. M4 hylsemutterar og 1 stk. styreplugg.



NR. 6 - Tradisjonell og kraftig ytterdørvidar

Dørvidar i messing med børsta krom overflate og returfjør berekna for ytterdører med modullåskasse. Tilpassa dørtjukkleik 38-70 mm. Byggjer ut 62 mm.



NR. 10 - Stilrein ytterdørvidar med aluminium med rustfri look

Dørvidar i aluminium med rustfri look med kvick sprint for dørtjukkleik 55-65mm. Leverast med 2 skruar og hylsemutterar.



NR. 12 - Stilrein og kraftig ytterdørvidar i børsta krom

Dørvidar i messing med matt krom børsta overflate. For dørtjukkleik 38-70mm. Leverast med 2xM5 kappeskruar, hylsemutterar og 2 pinnar.



NR.14 - Stilrein ytterdørvidar i rustfritt stål

Dørvidar av rustfritt stål med dobbeltverkande returfjør berekna for ytterdører med modullåskasse. Tilpassa dørtjukkleik 38-70 mm. Byggjer ut 70 mm.



NR.16 - Tidlaus ytterdørvidar i svart overflate

Dørvidar av messing med dobbeltverkande returfjør, for ytterdører med modullåskasse. Med dobbeltverkande returfjør fungerer dørvidaren også på låskasser der forreiling skjer ved at dørvidaren løftast. Tilpassa dørtjukkleik 38-70 mm. Byggjer ut 60 mm.

Innerdørvridar



NR.15
- Tidlaus innerdørvridar med nøkkelskilt i svart overflate

Dørvridar og nøkkelskilt av sink/zamak. Tilpassa dørtjukkleik 38-42 mm. Byggjer ut 60 mm.



NR. 17
- Stilrein innerdørvridar med klikksystem inkl. nøkkelskilt i rustfri

Dørvridar i rustfritt stål med returfjør inkl. nøkkelskilt. Rask montering med klikksystem utan monteringskruar. Passar for dørtjukkleik 37-42mm. Byggjer ut 74 mm.



NR. 19
- Tidlaus innerdørvridar med nøkkelskilt i svart overflate

Dørvridar og nøkkelskilt i sink/zamak med svart oksidert overflate. Passar til dørtjukkleik 38-42 mm. Byggjer ut 50 mm.

Ytterdørvridar



NR. 18
- Stilrein ytterdørvridar med kvick-i-sprint hurtigpinne i rustfri

Dørvridar i rustfritt stål med returfjør. Rask montering med klikksystem utan monteringskruar. Passar for dørtjukkleik 55-65mm. Byggjer ut 74 mm.

Yale support

Åpningstider:

Mandag-fredag: 09:00-18:30

Lørdag-søndag: 10:00-15:00

www.yalehome.com/no/no/support/technical-support

Ved akutte problemer utenom åpningstid:

Hvis det oppstår akutte problemer utenom vår åpningstid, kontakt nærmeste TrioVing Sikkerhetssenter eller en annen godkjent Låsesmed.

Grunnprisar

| Nr | Innerdørvridar | Nøkkelskilt | Returfjør | Grunnpris | |
|----|-----------------------------------|-------------|-----------|-----------|---------|
| | | | | m/mva | eks mva |
| 1 | Dørvridar ID MATT krom nr. 1 | x | | 451 | 361 |
| 3 | Dørvridar ID rustfri nr. 3 | x | | 1 393 | 1 114 |
| 5 | Dørvridar ID børsta krom nr. 5 | x | | 810 | 648 |
| 7 | Dørvridar ID matt alu nr. 7 | x | | 451 | 361 |
| 9 | Dørvridar ID rustfri klikk nr. 9 | x | | 1 266 | 1 013 |
| 11 | Dørvridar ID svart nr. 11 | x | | 810 | 648 |
| 13 | Dørvridar ID rustfri nr. 13 | x | | 521 | 417 |
| 15 | Dørvridar ID svart nr. 15 | x | | 878 | 702 |
| 17 | Dørvridar ID rustfri klikk nr. 17 | x | | 1 266 | 1 013 |
| 19 | Dørvridar ID svart nr. 19 | x | | 545 | 436 |

| Nr | Ytterdørvridar | Nøkkelskilt | Returfjør | Grunnpris | |
|----|----------------------------------|-------------|-----------|-----------|---------|
| | | | | m/mva | eks mva |
| 2 | Dørvridar YD matt krom nr. 2 | | x | 1 013 | 810 |
| 4 | Dørvridar YD rustfri nr. 4 | | | 1 125 | 900 |
| 6 | Dørvridar YD børsta krom nr. 6 | | | 810 | 648 |
| 10 | Dørvridar YD rustfri look nr. 10 | | x | 1 244 | 995 |
| 12 | Dørvridar YD børsta krom nr. 12 | | x | 1 244 | 995 |
| 14 | Dørvridar YD rustfri nr. 14 | | x | 680 | 544 |
| 16 | Dørvridar YD SVART nr. 16 | | x | 1 316 | 1 053 |
| 18 | Dørvridar YD rustfri nr. 18 | | x | 1 169 | 935 |

Vedlikehald

Innerdører

Reingjering/overflatebehandling og smøring av beslag er avgjerande for døra si levetid. Bygg1 innerdører kan tørkast av med mildt såpevatn. Ikkje bruk sterke vaskemiddel.

Ubehandla hytte/bod-dører

Dør og karm vert levert ubehandla og må behandlast før bruk. Det vert rådd til å bruke kvistlakk, før 2 strøk grunning. Spør

din fargeforhandlar om dørmaling som toppstrøk. Unngå mørke fargar dersom døra skal stå i direkte sollys. Ta ut pakning før du behandlar karmen. Døra må behandlast på nytt før sol og vatn har brote ned overflata.

NB! Dørene skal behandlast likt på begge sider, og på alle fire kantar. Sjå instruks som følgjer med dørene.

For meir informasjon, sjå www.bygg1.no



PRODUKTFORDELER

- Beskytter lakken
- Forhindrer slitasje
- Forlenger levetid
- Enkel bruk
- Gir et flott resultat

Ytterdører

Bygg 1 Produkter AS anbefaler at ytterdøra vaskast og polerast minst ein til tre gongar per år for å beskytte døra og forlengje levetida.

Det er spesielt viktig på dører med mørke fargar og dører som blir utsatt for mykje vêr og vind. Det vil også kunne hindre solbleiking av fargen på døra.

- Vask ytterdøra med mildt reingjeringsmiddel som t.d. mildt oppvaskmiddel
- Unngå direkte sollys og pass på at døra er avkjølt ved reingjering
- Rist flaska og påfør middelet med ein mjuk og lofri klut. Påfør eit tynt og jamt lag ved hjelp av lette sirkelbevegelsar
- Lat så middelet tørke før du enkelt polerer det av med ein rein og tørr mikrofiberklut
- Den herda polishen vil beskytte døra, halde overflata blank og forhindre at smuss og ureinheiter fester seg til døra
- Dette vil gi døra lengre levetid og finare utsjånad over tid



Transport

Vår transportør er Bring. Ved bruk av omfattande distribusjons- og terminalnettverk, hentar og leverer dei våre sendingar effektivt over heile landet. Sikre framføringstider er viktig for oss og våre kundar. Bring har stort fokus på kvalitet, og ved hjelp av skanning kan vi dokumentere alle hendingar.

Bygg1 leverer varene ulossa på avtalt stad, i samsvar med Incoterms 2020, leveringsvilkår DDP.

Sjå elles våre sals- og leveringsvilkår på www.bygg1.no.

Transportskade

Skade, manko, eller delmanko ved utlevering skal noterast på fraktbrevet av både sjåfør og mottakar. Reklamasjonar skal framsetjast utan ugrunna opphald. Tap, skade eller manko som er synleg ved mottak av sendinga, bør reklamerast umiddelbart når godset vert tatt imot. Skade eller manko som ikkje er synleg ved mottak av godset, skal reklamerast seinast sju (7) kalenderdagar frå leveringsdato.

Reklamasjonsrett og garanti

Bygg 1 Produkter AS sine sals- og leveringsvilkår følgjer standarden for kjøp av byggjeverer, NS 8409. med mindre noko anna er skriftleg avtalt. Elles gjeld forbrukarkjøpslova.

Ta vare på kvitteringa eller fakturaen som dokumentasjon på kjøpet ved ein eventuell reklamasjonssak. Reklamasjonsskjema finn du på www.bygg1.no og skal meldast til forhandlar der vara er kjøpt.

Våre produkt vert selde med 5 års reklamasjonsrett ved feil eller manglar.

I tillegg har dei eksklusive ytterdørene 12 år garanti på formstabilitet på modellane Fjell og Fjord. Retten gjeld frå den dato produktet er overtatt.

Dersom ein finn feil eller manglar før montering, skal ein ikkje montere eller ta i bruk produktet.

Er produktet montert og tatt i bruk, vert dette å rekne som at produktets utføring og overflate er akseptert. Ved endring av produktets eigenskap, fell reklamasjonsretten vekk.

Mørke fargar er krevjande og ein må rekne med meir vedlikehald.

Unngå mørke fargar om døra får mykje direkte sollys. Det er også lettare å få synlege skadar og skrapar og ein må rekne med flikking/overmaling på byggeplass. Vi har flikkmaling på lager.

Grensa for planavvik på dørbled er 4mm, målt på døra si langside. Det er ikkje grunnlag for reklamasjon dersom avviket er mindre enn dette.

Reklamasjonsrett og garanti gjeld under følgjande føresetnad: Produkta skal handterast, lagrast, monterast og vedlikehaldast etter våre monteringsrettleiingar og vedlikehaldsråd.

Sjå elles våre sals- og leveringsvilkår og annan teknisk dokumentasjon på vår heimeside.

Fargenyansen på bilde av dører i brosjyren kan avvike noko i forhold til det verkelege produkt.

Vi tek atterhald om trykkfeil i katalogen.

Prisar

| Innerdører | Grunnpris | |
|---|----------------|---------|
| | m/mva | eks mva |
| Skyvedører | | |
| Ida/Kari lett tett skyvedør | 3 291 | 2 633 |
| Sletten lett tett skyvedør | 2 400 | 1 920 |
| Stoppår til tofløya skyvedørskarm | 284 | 227 |
| Formpressa og slette innerdører | | |
| Sletten m/std. karm spesialmål på lager - 7/8/9x18 og 11/12/13x21 | 5 476 | 4 381 |
| Sletten m/std. karm spesialmål andre - maks M13x25 (NB! Slagretning over M21) | På førespurnad | |
| Sletten sporfrest som Kari m/std. karm (7/8/9x18 på lager) | 9 846 | 7 877 |
| Tillegg skrånking inkl. karm pr. sett | 11 221 | 8 977 |
| Tillegg spesialfarge pr. dørblad - Ved større antal enn 4, send førespurnad | 2 288 | 1 830 |
| Tillegg spesialfarge pr. karm til innerdør - Ved større antal enn 4, send førespurnad | 1 499 | 1 199 |
| Tillegg for ekstra våtromsbehandling | 751 | 601 |
| Tillegg sparkeplate 200mm (blank) | 1 753 | 1 402 |
| Tillegg for anna glas (frosta, sota, cotswold, crepi) | 1 998 | 1 598 |
| Tillegg for svarte hengsler, pr. stk. | 178 | 142 |
| Tillegg for svart sluttstykke | 49 | 39 |
| Eksklusive innerdører | | |
| Dørblad med spesialmål - maks M13x24 (NB! Oppgi slagretning over M21) | På førespurnad | |
| Karmar med spesialmål - maks M13x24 (NB! Oppgi slagretning over M21) | På førespurnad | |
| Tillegg skrånking inkl. karm | På førespurnad | |
| Tillegg svart lasur på eikedører | 2 338 | 1 870 |
| Tillegg kvit lasur på eikedører | På førespurnad | |
| Tillegg laserte eikekarmar | På førespurnad | |
| Tillegg spesialfarge mala eksklusiv innerdør | På førespurnad | |

| Klassa- / prosjektdører | Grunnpris | |
|---|-----------------|---------|
| | m/mva | eks mva |
| Pris spesialmål utanom standard storleik | 1,5 x dørprisen | |
| Tillegg spesialfarge inkl. karm | 3 895 | 3 116 |
| Tillegg for ekstra våtromsbehandling | 751 | 601 |
| Tillegg sparkeplate 190mm (blank) | 1 753 | 1 402 |
| Tillegg sparkeplate 190mm (svart) | 2 678 | 2 142 |
| Høgtrykkslaminat (pvc kantlister) | På førespurnad | |
| Kantlister i heiltre (eik/bøk) | På førespurnad | |
| Kantlister i aluminium | På førespurnad | |
| Heve-senketerskel | På førespurnad | |
| Klemsikring | På førespurnad | |
| Kompakt pendeldør med rektangulert glas inkl. karm | 17 906 | 14 325 |
| Kompakt pendeldør med rundt glas inkl. karm | 17 906 | 14 325 |
| Tillegg for 8stk. karmhylser inkl. festeskruar | 468 | 374 |
| Tillegg for 8stk. karmhylser inkl. festeskruar - fabrikkmontert | 468 | 374 |

| Hytte / bod | Grunnpris | |
|--|-----------------|---------|
| | m/mva | eks mva |
| Pris spesialmål utanom standard (heile 5 cm) | 1,5 x dørprisen | |
| Pris innoverslåande dørblad (ingen garanti) | 1,5 x dørprisen | |
| Pris tofløya / dør med sidefelt | 3 x dørprisen | |
| Tillegg sparkeplate (svart) | 2 678 | 2 142 |

| Ytterdører tillegg - Standard og prisgunstige | Grunnpris | |
|--|-----------------|---------|
| | m/mva | eks mva |
| Det er ikkje tillegg for modul 11x21 (gjeld ikkje prisgunstige YD) | | |
| Tillegg modul 11x21 (karm mål 109x209) prisgunstige ytterdører | 1,5 x dørprisen | |
| Andre storleikar enn standard - maks storleik enkeltdør M13x25 / tofløya 25x25 | 1,5 x dørprisen | |
| Tofløya og dør med hengsla sidefelt | 2,5 x dørprisen | |
| Tillegg basisfargar pr. dør inkl. karm og overlys / sidefelt | 1 951 | 1 561 |
| Tillegg øvrige fargar pr. dør inkl. karm og overlys / sidefelt | 3 895 | 3 116 |
| Tillegg innoverslåande dørblad (ingen garanti) | 2 921 | 2 337 |
| Tillegg andre typar glas enn standard (pr. dør) | 2 106 | 1 685 |
| Tillegg for svart spacer | 859 | 687 |
| Tillegg for syrefaste hengsler (pr. hengsle) | 848 | 678 |
| Tillegg for svarte hengsler (pr. hengsle) | 848 | 678 |
| Tillegg for skjulte hengsler (2 stk) | 6 311 | 5 049 |
| Tillegg ytterdør laga som EI30 (gjeld berre tette dører) | 4 090 | 3 272 |
| Tillegg sparkeplate 190mm (blank) | 1 753 | 1 402 |
| Tillegg sparkeplate 190mm (svart) | 2 678 | 2 142 |
| Tillegg for dør produsert med teak finér eller kompaktlaminat | 7 010 | 5 608 |
| Tillegg sporfrest dekor på innside (lik inn- og utside) | 4 090 | 3 272 |
| Tillegg for 8stk. Karmhylser | 468 | 374 |
| Tillegg for 8stk. karmhylser - fabrikkmontert | 468 | 374 |
| Dekklister for SF i kvit | 568 | 454 |
| Dekklister for SF i standard farge | 925 | 740 |
| Dekklister for SF i spesialfarge | 1 131 | 905 |

| Ulike tillegg | Grunnpris | |
|---|-----------|---------|
| | m/mva | eks mva |
| Låskasse til innerdør 2014 | 466 | 373 |
| Låskasse for sylindar til innerdør (2016) | 1 250 | 1 000 |
| Låskasse 8765 forsikringsgodkjend | 1 250 | 1 000 |
| Låskasse 565 | 1 250 | 1 000 |
| Låskasse 410 | 1 484 | 1 187 |
| Låskasse 2014 grå/svart | 466 | 373 |
| Forsikringsgodkjend sylindar til ytterdør, matt krom | 3 625 | 2 900 |
| Forsikringsgodkjend sylindar til ytterdør, svart | 4 501 | 3 601 |
| Standard sylindar til ytterdør, matt krom | 1 250 | 1 000 |
| Standard sylindar til ytterdør, svart | 3 173 | 2 538 |
| Standard sylindar til klassifiserte dører, matt krom | 1 250 | 1 000 |
| Sylindar til innerdør (må ha 2016 låskasse), matt krom | 1 250 | 1 000 |
| Tillegg likelås forsikringsgodkjend sylindar, matt krom | 1 604 | 1 283 |
| Tillegg likelås standard sylindar, matt krom | 1 604 | 1 283 |
| Ekstra nøkkel til ytterdørsylindar | 225 | 180 |
| Nøkkel til 2014 låskasse | 49 | 39 |
| Blindskilt til ID Ø52mm | 435 | 348 |
| Flikkmalinger til inner- og ytterdører | 315 | 252 |
| Propper til inner- og ytterdører (8stk) Ø 16mm | 71 | 57 |
| Opningsnøkkel til kottdør | 359 | 287 |
| Opningsstang til loftsstige | 481 | 385 |
| Tillegg for 8stk. karmhylser inkl. festeskruar | 468 | 374 |
| Tillegg for 8stk. karmhylser inkl. festeskruar - fabrikkmontert | 468 | 374 |
| Tettelister 2x8mm med lim pr. meter - kvit | 43 | 34 |
| Tettelister 2x8mm med lim pr. meter - svart | 43 | 34 |
| Frakt | 1 061 | 849 |
| Frakt Finnmark | 1 441 | 1 153 |
| Pall/Emballasje | 361 | 289 |
| Emballasje ved sending av enkeltkollis | 128 | 102 |

På alle ytterdører med glas kjem miljøavgift PCB ruteretur pr. glas i tillegg.
 Prisane er gyldige f.o.m. 1. oktober 2024

BYGG 1

Bygg 1 Produkter AS

Industrivegen 32, 6155 Ørsta

Tlf: 70 04 24 90

post@bygg1.no - www.bygg1.no



Design: Sommerseth Design AS
Trykk: Printing AS