

Produktdatablad

Aquapanel Flisunderlag

NORGIPS

P 7.1.004
Rev:04.12.2008

Utarbeidet av: Raymond Lyngmo Kontrollert av: Terje Østhagen

Aquapanel Flisunderlag

En sementbasert plate til alle typer undergulv av tre. Platen er lett og meget stabil og er derfor perfekt som underlag for fliser.

Materialsammensetning

Portlandsement: 16 mg/kg bly, 16 mg/kg krom og 26 mg/kg kobber.
R-setninger: 41, 37/38,
Glassfiber

Bruksområde

Skreddersydd løsning for fliser på tregulv, kryssfiner, spongulv og OSB

Enkel og rask restaurering av gulv i leiligheter, loft osv

Med bare 6 mm tykkelse oppnår du en meget tynn gulvkonstruksjon med tanke på oppgradering fra tre til flisunderlag. Du trenger heller ikke fjerne dørstokken.
Kan brukes i mange ulike rom.

En komplett løsning for leverandører av fliser.



Produktspesifikasjon

Lengde (mm)	1200
Bredde (mm)	900
Tykkelse (mm)	6
Vekt (Kg/m ²)	Ca. 8,5
Densitet (Kg/m ³)	Ca.1300

NORGIPS NORGE AS

Postboks 655 Strømsø NO 986 034 757 MVA
N-3003 Drammen Bankgiro
Norway 6011.06.34105
E-mail:
norgips@norgips.com

Telefon +47 33 78 48 00
Telefaks Salg og teknikk
+47 33 78 48 51
Administrasjon
+47 33 78 48 50

Produktdatablad

Aquapanel Flisunderlag

NORGIPSP 7.1.004
Rev:04.12.2008

Utarbeidet av: Raymond Lyngmo Kontrollert av: Terje Østhagen

Underlag

Tregulvet bør være OSB, sponplategulv eller kryssfiner, alle med not og fjær

Overflaten må være jevn og c/c 400 er anbefalt bjelkeavstand

Det eksisterende trebjelkeunderlaget må være tilpasset de krav som gjelder for hver enkelt konstruksjon. Det bærende bjelkelaget bør være konstruert for en maks nedbøyning på lengde/ 300

	Minimum undergulvtykkelse avhengig av c/c avstand på trebjelkene		
	40 cm	60 cm	80 cm
OSB 3 iht. EN 300	18 mm	18 mm	22 mm
MDF kategori P5 iht. EN 312	19 mm	22 mm	



NORGIPS NORGE AS

Postboks 655 Strømsø NO 986 034 757 MVA
N-3003 Drammen Bankgiro
Norway 6011.06.34105
E-mail:
norgips@norgips.com

Telefon +47 33 78 48 00
Telefaks Salg og teknikk
+47 33 78 48 51
Administrasjon
+47 33 78 48 50

Produktdatablad

Aquapanel Flisunderlag

NORGIPS

P 7.1.004
Rev:04.12.2008

Utarbeidet av: Raymond Lyngmo

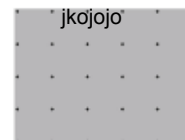
Kontrollert av: Terje Østhagen

Leggeanvisning

Prime undergulvet med AQUAPANEL® Interiør Primer (fortynnet 1:1).
Tørketid ca en halv dag



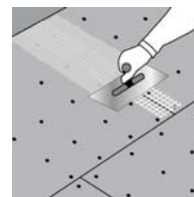
Skrue avstand < 25 cm i begge retninger (forbruk ca. 30 skruer/m²)
Avstand fra kant ≥ 15 mm



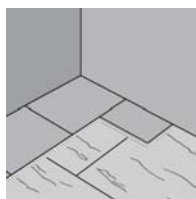
Påfør et fleksibelt flislim



Fyll alle skjøtene med fleksibelt flislim. Legg så på AQUAPANEL® armeringsbånd (10 cm). Dette skal nå stå å tørke



Den første AQUAPANEL® Flisunderlagsplate legges i hjørnet av rommet
Pass på at du legger platene forskjøvet med minimum 200 mm
Plateskjøtene skal ikke være på samme sted



Prime hele overflaten med AQUAPANEL® Interiør Primer (fortynnet 1:2). La den tørke i 12 timer (avhengig av romtemperatur)



Skru platene til undergulvet rett etter at de legges ned.
Bruk AQUAPANEL® Maxi Skrue SN 25



Lim flisene på den primede AQUAPANEL® overflaten ved hjelp av fleksibelt flislim. Maks størrelse på flisene er 33 x 33 cm



Når du legger den påfølgende platen, sørg for at du får et mellomrom på 3-5 mm mellom platene. Jobb deg alltid ut av rommet.
Unngå skjøter på samme sted.
Skjøtene skal forskyves med minimum 200 mm

NORGIPS NORGE AS

Postboks 655 Strømsø NO 986 034 757 MVA
N-3003 Drammen Bankgiro
Norway 6011.06.34105
E-mail:
norgips@norgips.com

Telefon +47 33 78 48 00
Telefaks Salg og teknikk
+47 33 78 48 51
Administrasjon
+47 33 78 48 50