Hasås

STJERNEPANEL

En skog av muligheter

HVA ER DIN STJERNESTIL?

KVALITET I GENERASJONER

SKAP DITT UNIKE DRØMMEROM

VI LØFTER BLIKKET

VELKOMMEN

I snart 60 år har vi levert panel til kunder som ønsker å skape unike drømmerom. Vi er stolte av å vise deg vårt panelkonsept; **Stjernepanel.**

MED STJERNEPANEL HAR VI GJORT DET ENKLERE Å FINNE DIN STIL

For å gjøre det enklere for deg som skal pusse opp eller bygge nytt, har vi delt noen av panelene våre inn i fire utvalgte stjernestiler. Kanskje lar du deg inspirere av en eller flere av stilene, eller kanskje bruker du inspirasjonen til å skape din helt egen stil. Stiler finnes det mange av, kun fantasien begrenser! Vi leverer standard-paneler eller skreddersyr på bestilling, slik at du får akkurat det panelet du ønsker.

LA DEG INSPIRERE

I brosjyren finner du også tips og gode råd om tak og listverk. Detaljer som ikke nødvendigvis får like mye fokus som veggen, men som likevel er viktig for helhets-inntrykket.

Vakkert, lunt, røft, elegant eller naturlig – la deg inspirere og drøm deg bort.

Hvordan er ditt drømmerom?

SKAP DITT UNIKE DRØMMEROM!

Panel har mange fantastiske egenskaper og utallige variasjonsmuligheter, og gir deg muligheten til å skape rommet du drømmer om.

4

FINN DIN STJERNESTIL!

Vi har gjort det enklere for deg, ta en titt på våre fire utvalgte stiler. La deg inspirere og gjør det til ditt eget. Med Stjernepanel kan du skape ditt unike og personlige uttrykk.

6

RÅTT & RØFT

Upolert, naturlig og røft – preget av naturens råskap.

10

EVIG ELEGANSE

Smakfullt, klassisk og vakkert – myke linjer til evig tid.

14

NORDISK NATUR

Naturlig, lyst, lett og ekte – inspirert av naturen rundt oss.

18

LUN LOUNGE

Dempet, sofistikert og elegant – behagelig for kropp og sjel.

22 **DU VELGER!**
Velg et panel som passer deg, vi lager det du vil ha.

24 **VÅRE PANELPROFILER**
Vi gir deg en liten innføring i ulike profiluttrykk.

26 **VAKKERT LISTVERK**
Vakkert listverk skaper den perfekte rammen.

28 **VI LØFTER BLIKKET**
Taket bidrar til å skape den viktige helheten.

KVALITET I GENERASJONER
Vår historie – tradisjon og utvikling
30

SKAP DITT UNIKE DRØMMEROM

Panelet er tilbake for fullt, og valgmulighetene er mange. Hva slags panel du velger, er avhengig av hva slags stil og atmosfære du ønsker. Panelet har mange egenskaper, og bidrar til å sette stemningen og gi rommet særpreg.

Foto: Inger Mette Meling Kostveit

VARIASJONSMULIGHETER

Beiset eller malt, ulike strukturer, stående eller liggende, glatt eller ru overflate – mulighetene er mange. Panel på én vegg, deler av en vegg eller i hele rommet. Du har mulighet til å skape akkurat det rommet og den atmosfæren du er ute etter. Det er treverkets magi!

VAKKERT OG LUNT

Treverk er vakkert og skaper en helt egen atmosfære i rommet. Du får en lunhet som bare treverk kan gi, og ikke minst rom det er godt å være i.

VARIG

Panelvegger er varige, og lever med deg, år etter år. Treverk er et slitesterkt og levende materiale, som tilpasser seg miljøet i rommet. Jevnlig anbefalt vedlikehold forlenger treverkets holdbarhet.

UNIKT UTTRYKK

Panel gir deg mulighet til å velge løsninger tilpasset deg og din stil. De store variasjonsmulighetene gjør at du kan skape akkurat det uttrykket du drømmer om, som ingen andre har maken til.

NATURLIG OG MILJØVENNLIG

Treverkets naturlige egenskaper gir rommet et friskt og naturlig preg. Velger du i tillegg beiset panel, skinner treverkets struktur igjennom og du får naturen inn i huset.

Bruk av treverk er miljøeffektivt. Et hus satt opp i treverk, vil lagre CO_2 i hele husets levetid, som kan være 100 år. I Hasås har vi forpliktet oss til å bruke sertifiserte leverandører som henter tømmer fra bærekraftige skogbruk.

RÅTT & RØFT

Foto: Fogra Reklamefoto. Møbler levert av Lises Møbler.

Liker du det upolerte, naturlige og røffe, kan dette være stilen for deg. «Rått og Røft» (RR) - stilen har et maskulint preg som appellerer til begge kjønn. Stilen har sine røtter i det urbane, i fabrikker, industri og verksted. Barbarisk, uperfekt, slitt og ujålete, er stikkord som betegner stilen. Røffe kanter, grove dimensjoner, uhøvlede og ru overflater, gir det røffe og rustikke uttrykket.

SLIK FÅR DU STILEN

Stilen er inspirert av naturen og dens råskap. Stein, jord og skog i et fargespenn av naturlige farger, fra kalde til varme. Fra lys sand, via gyllen stein til mørk jord. Mange av våre RR paneler er beiset, eller malt med ru overflate. Den grove overflaten, matte fargen og treverkets tydelige struktur, gjør at panelet virker værbitt og slitt.

RR paneler er spesielt godt egnet til bruk på en kontrastvegg. Rommet får et helt annet uttrykk dersom du for eksempel erstatter én av gipsveggene med et RR panel. Slitte, rustne metaller, minimalistisk interiør og luftig innredning underbygger stilen.

RÅTT & RØFT PANELER

GLATTPANEL SALTBRUN
50927573

SPREKKPANEL SALTBRUN
50924932

PERNILLEPANEL SALTBRUN
50924958

SPREKKPANEL SALTBRUN BØRSTET
53597615

SPREKKPANEL STEINGRÅ BØRSTET
53543212

GLATTPANEL STEINGRÅ BØRSTET
55398492

SPREKKPANEL SALTGRÅ BØRSTET
54521683

SPREKKPANEL SHABBY BØRSTET
56722922

GLATTPANEL MANLAV BØRSTET
55398560

GLATTPANEL STRUKTUR SORT LASUR
53517444

GLATTPANEL FINSAGET MALT HVIT
53517864

GLATTPANEL STRUKTUR HVIT
54182796

RO I SJELA OG HERLIG ENERGI

RR PANELER GIR ET KJØLIG, MEN STILIG UTTRYKK. ROMMET FÅR ET LUNT, AVSLAPPENDE OG UFORMELT PREG. TREKK BEINA GODT UNDER DEG I SOFAEN OG FINN FULLSTENDIG RO.

Foto: Fogra Reklamefoto. Møbler levert av Lises Møbler.

tips

1. Tilfør en sterk kontrastfarge i detaljer, dette gir rommet ekstra energi. Lamper, puter, tepper eller andre interiørdetaljer blir fremhevet mot det «falmede» treverket.

2. Duse pasteller kan også være lekkert mot RR paneler, dette gir et sartere og mer dempet uttrykk.

3. Kombiner et RR panel med elegante og glatte materialer, for eksempel glass, stein og marmor. Det skaper herlige kontraster og gjør det røffe enda røffere.

EVIG ELEGANSE

Foto: Inger Mette Meling Kostveit

Trender kommer og går, og med tiden skifter vi ofte smak. «Evig eleganse» (EE) er for deg som ønsker et panel som kan leve med deg i lang tid. Smakfulle, klassiske, rolige, rene og vakre paneler. Klassisk, moderne, rustikk eleganse, mørkt og eksklusivt, vakker romantikk, delikat minimalisme – våre EE paneler passer alle elegante interiører.

Foto: @fruriisandersen

Foto: Inger Mette Meling Kostveit

SLIK FÅR DU STILEN

Eleganse kommer i mange former. Våre EE paneler er elegante i seg selv, og et perfekt rammeverk for de fleste stiler. Panelene har glatte, rene flater og myke linjer. De beveger seg over et stort fargespekter – fra lyse, varme farger til de mørke, delikate fargetoner. Vi lagerfører de lyse panelene, men produserer mørkere panel på bestilling.

Kombineres lyst panel med lyse møbler, glir vegg og møbler sammen i en harmonisk ro og helhet. Velger du derimot mørkt panel og lyse møbler, får rommet en ekstra dybde og interiøret fremheves. Mørke vegger og mørkt interiør gir en elegant og eksklusiv stil. Velg én panelvegg i en klassisk farge, og den blir en vakker kontrast til gipsvegger, og gir rommet et elegant preg.

EVIG ELEGANSE PANELER

PERNILLEPANEL KVISTFRI MALT HVIT
55029656



SPREKKPANEL KVISTFRI MALT HVIT
50927433



GLATTPANEL KVISTFRI MALT HVIT
50927713

GLATTPANEL MALT HVIT
53517872

PERNILLEPANEL MALT HVIT
53517955



PERLEFASPANEL MALT HVIT
53518004



FASPANEL MALT HVIT
53518095

LUN STEMNING - OG GOD BALANSE

EE PANEL GIR ET DELIKAT OG SMAKFULLT UTTRYKK. PANELET MYKER OPP ROMMET, OG SKAPER EN LUN OG GOD ATMOSFÆRE SOM DET ER GODT Å VÆRE I. FINN HARMONI OG BALANSE I EN HEKTISK HVERDAG.



tips

1. Er det høyt under taket, vil et liggende panel tilføre rommet lunhet og «trekke taket nedover». Motsatt vil stående panel gjøre at romopplevelsen blir mer luftig.

2. Panel er enkelt å male. Ønsker du å gi rommet et nytt uttrykk, er det enkelt å skifte farge på et EE panel.

Foto: Inger Mette Meling Kostveit

NORDISK NATUR

Den nordiske naturlige stilen har sin opprinnelse i Danmark, og har etter hvert fått større plass også i norske hjem. Stilen er naturlig, lys, lett og vakker – inspirert av naturen rundt oss. Rene, ekte materialer, lyse tregulv og gjerne innslag av naturmaterialer i interiøret preger stilen. Våre «Nordisk Natur» (NN) paneler er beiset eller lasert, slik at treets naturlige skjønnhet skinner igjennom. De malte panelene er i naturlige lyse farger.

SLIK FÅR DU STILEN

Den nordiske stilen får du ved å bruke farger som er sarte, lyse, rolige, nøytrale og naturlige. Nyanser av hvitt, grått, blått og grønt går igjen. Velg for eksempel et hvitbeiset panel med gjennomskinn, struktur og kvist, og lyse farger på interiøret. Stilen er enkel og minimalistisk, ren og ryddig – uten for mye ting.



NORDISK NATUR PANELER

PERNILLEPANEL SALTGRÅ
50924962

PERNILLEPANEL SHABBY
50924977

GLATTPANEL SHABBY
50927603

SPREKKPANEL HVITLAKKERT
53291140

SPREKKPANEL HVIT LASUR
53405554

GLATTPANEL FINSAGET MALT HVIT
53517864

VARM OG HYGGELIG ATMOSFÆRE

NN PANELER GIR EN LYS, FRISK OG LUFTIG ROMFØLELSE. DET NATURLIGE TREVERKET SKAPER EN LUNHET OG RO I ROMMET, OG GIR EN FØLELSE AV Å TA NATUREN INN. FOR DEG SOM ØNSKER DET ENKLE, JORDNÆRE OG EKTE.

tips

1. Flere nyanser av samme farge er typisk for denne stilen. Velg gjerne en kontrastfarge som brukes på detaljer, det gir rommet en friskhet og ekstra energi.

2. Trespiler er populært til både himlinger og vegg, og vi leverer dem både behandlet og ubehandlet. Trespiler behandlet i naturlige farger er lekkert i kombinasjon med våre NN paneler.

LUN LOUNGE

En lounge forbinder vi gjerne med et oppholdsrom for avslapning, ofte på hoteller eller flyplasser. Lounge-stilen ser vi i stadig større grad også i norske hjem og hytter, hvor folk har latt seg inspirere av den dunkle, stillferdige, sofistikerte, behagelige og rolige stilen. «Lun Lounge» (LL) paneler er beiset eller malt i varme farger. Lounge-stilen går over et stort spekter, fra det eksklusive og elegante, til det lune og mer naturlige – som vi gjerne ser i hytter. Panelene får du i hele fargespekteret, fra de varme lyse farger til de mer dempede mørke.



Møbler levert av Home Factory

SLIK FÅR DU STILEN

Store møbler, myke og rene linjer, varme farger og store gulvtepper som rammer inn interiøret og luner rommet. Stilen kan også ha et snev av rustikt preg, som massive eikegulv og oljede overflater på både vegger, bjelker og tak. Lekkert for eksempel i norske fjellhytter. I fjellheimen ser vi ofte lounge-stilen i en herlig kombinasjon med elementer fra nordisk natur.

En lounge forbinder vi ofte med mørke farger, myke tekstiler og maksimalistisk interiør. Det er også fullt mulig å skape den samme lounge-følelsen med lys innredning og lysere vegger.

Møbler levert av Home Factory

LUN LOUNGE PANELER

SPREKKPANEL SHABBY
50924905

GLATTPANEL SHABBY
50927603

SPREKKPANEL SALTGRÅ
50924943

GLATTPANEL SALTGRÅ
50927592

SPREKKPANEL SALTBRUN BØRSTET
53597615

GLATTPANEL MANLAV BØRSTET
55398560

SPREKKPANEL KVISTFRI MALT HVIT
50927433

GLATTPANEL STEINGRÅ BØRSTET
55398492

GLATTPANEL MALT HVIT
53517872

LUN AVSLAPPENDE STEMNING

LL PANELER GIR EN GOD, VARM OG AVSLAPPENDE STEMNING. STILEN PASSER FOR DEG SOM LIKER DET ELEGANTE, MEN SAMTIDIG ØNSKER DET LUNT OG KOSELIG – OG HAR SANS FOR ET MER MAKSIMALISTISK INTERIØR. SYNK NED I EN STOR, MYK OG GOD SOFA OG NYT EN DEILIG KOPP TE OG EN GOD BOK.

Foto: Inger Mette Meling Kostveit

tips

1. Fyll sofaen med lekre puter i samme fargenyanser som resten av interiøret. Lek deg med former, tekstur og tekstil, det skaper spennende kontraster. Innslag av gylne metaller gir et eksklusivt preg, velur skaper varme.

2. Friske blomster i en lekker vase, satt sammen med stearinlys og andre interiørdetaljer, utgjør et lekkert stilleben.

3. Ha noen fine bøker liggende på bordet, gjerne i en stabel – det gir et sofistikert uttrykk.

4. Ønsker du en lun lounge i fjellheimen? Ta naturen inn i interiøret. Treverk, skinnfell, varme og naturlige farger på møbler og tekstil, myke puter, stearinlys, peis, dempet belysning etc. Tung innredning, men med naturlig varme.

DU VELGER!

Stjernepanel får du både ubehandlet og behandlet, og du kan velge mellom standard eller spesialproduserte profiler. Mulighetene er mange, og ingenting er umulig. Vi lager det du vil ha.

UBEHANDLET

Vi lagerfører et stort utvalg ubehandlede paneler, både gran og furu. Begge kan males eller beises, men vi anbefaler furu for et bedre sluttresultat. Følg malings-leverandørens anbefalinger.

BEHANDLET

BEISET

Vi ser stadig flere som ønsker seg beiset panel. Våre standard-profiler er beiset med fire flotte farger som passer til både bolig og fritidshus; Shabby, Saltgrå, Steingrå og Saltbrun.

Vær oppmerksom på at det kan være nyanseforskjeller på beisede bord, på grunn av malmandelen i treverket. Malm er den mørke kjernen i treet. Noen bord har mye malm, mens andre har mindre - dette vil gi variasjon i fargen.

Beiset panel leveres i profilene Pernillepanel furu, Glattpanel furu og Sprekkpanel furu.

MALT

Kvistfri: Velger du et kvistfritt panel, unngår du kvister som gulner med tiden. Pernillepanel, Faspanel, Glattpanel og Sprekkpanel fås alle kvistfrie.

Kvist: Våre malte paneler har en svært lav fuktprosent som gjør at kvisten ikke gulner. Kvisten vil derfor kun gi panelet struktur, og ikke bli synlig gjennom panelet – selv ikke over tid.

Foto: Inger Mette Meling Kostveit

AKKLIMATISERING

Panelet er foliert og kan ligge i folien i temperert rom til den skal monteres. Dersom det er kaldt utendørs anbefales det at panelet ligger inne 3-5 dager før folien tas av og panelet monteres.

TO KVALITETER

Alle våre innvendige paneler produseres av råvarer fra de beste råvareområder i nordlige Sverige. Panelet består av stokkens beste deler, og er av høyeste kvalitet.

Våre økonomipaneler har en lavere kvalitet, og egner seg godt for steder hvor panelet ikke er særlig synlig, og det er greit med kvistutslag, små sprekker etc. Eksempler på dette er bod, undertak utvendig og underlag for gips.

MONTERING

Lurer du på hvordan panelet skal monteres? Dette kan du lese om på vår hjemmeside.

SKREDDERSØM

På vårt spesialhøvleri kan vi lage alt du måtte ønske av spesialtilpassede paneler. Vi gjenskaper gamle profiler til rehabilitering av verneverdige prosjekter, eller vi lager nye profiler og dimensjoner for deg som har behov for spesialtilpasning. Ingenting er umulig!

Slik gjør du:

1. Send oss målsatt tegning i 1:1, eller en prøvebit av panelet du vil gjenskape.
2. Opplys om antall meter eller kvadratmeter.
3. Opplys om ønsket treslag, og om du ønsker glatt eller ru forside.
4. Oppgi farge og ønsket behandling (malt/beiset).

Du vil i etterkant motta et tilbud om pris og leveringstid fra oss.

VÅRE PANELPROFILER

Vi har mange ulike profiler å velge mellom, her får du en kort innføring.

Dimensjoner og nobbnummer finner du i produktoversikt og på hasas.no.

PERNILLEPANEL

Panelet har et slett felt mellom panelene som gir en skygge-virkning. Pernille er sannsynligvis det mest solgte panelet i Norge i nyere tid. Kalles også skygge/skrå.

GLATTPANEL

Med dette panelet fremstår veggen nesten helt glatt, etter hvert med en liten sprekk i skjøten.

SPREKKPANEL

Ligner på Glattpanel, men har en 2 mm sprekk når panelet er montert.

FASPANEL

Et tradisjonsrikt panel, med en fas som danner en v-kløft mellom panelene.

PERLEFASPANEL

Ligner på Faspanel, men har en perle i tillegg. Profilen gir et klassisk uttrykk.

TØMMERPANEL

Et buet panel som gir inntrykk av en laftevegg.

SILJANPANEL

Et typisk hyttepanel. Tykkere og bredere enn de mer vanlige panelene. Her kan du velge bredden på underliggeren, som gir ulike uttrykk på panelet.

DRONNINGPANEL

Et panel med myke kanter som er mye brukt på hytter.

KONGSPANEL

Har en stor fin perle, denne er også et typisk hyttepanel.

NISSERPANEL

Har lik profil som Faspanel, men Nisserpanel er tykkere og bredere. Brukes ofte i tradisjonelle sveitserhus.

KROKSKOGPANEL

Panelet har en stor og kraftig perle. Hadde sin storhetstid på 80 og 90-tallet, primært på hytter.

MØLLERSTUEPANEL

Et panel med mye profil, noe som skaper mye liv i veggen. Mye brukt på 60 og 70-tallet.

PRESTEGÅRDSPANEL

Et gammelt panel, inspirert av historiske prestegårder.

VEKSELPANEL

Dette er en gammeldags paneltype med overligger og underligger, det vil si to forskjellige produkter som hører sammen.

VAKKERT LISTVERK

Listverket er en liten detalj i rommet, men en viktig detalj for helheten. Hasås har et stort utvalg listverk. Du kan velge mellom behandlet, ubehandlet og mange spennende profiler.

DETTE BØR DU VITE OM LISTER

- En list er ikke bare en list. Hva slags profil du velger på listen er viktig for helhetsinntrykket. Slette lister med rette kanter, lister med myke utskjæringer, brede lister, smale lister – velg en profil som står i stil med resten av rommet.
- Store rom kler gjerne bredere lister, mens det i mindre rom ofte er penere med smalere lister.
- Hvite lister mot farget vegg, fremhever listene. Lister i samme farge som veggen, gir et mer dempet uttrykk.
- Listverk i samme farge som gulvet, gjør at gulvflaten og rommet virker større. Listverk i samme farge som veggen, gir inntrykk av at det er høyere under taket.
- For å få en fin helhet i rommet, kan du velge fot-, karm- og taklist i samme stil. Eller du kan leke deg med ulike lister i tak og mot gulv. Dette gir et lekent og mer kreativt uttrykk.
- Husk at listverket skal dekke eventuelle ujevnheter og glipper langs gulvet, og derfor må være brede nok til at dette skjules.

VELG LISTER SOM STÅR I STIL MED VEGG OG TAK, OG GIR DEN EFFEKTEN DU ØNSKER. DU KAN FÅ LISTER OG UTFORINGER I SAMME FARGE SOM PANELET.

VI LØFTER BLIKKET

Tross sin store flate, kommer ofte taket i bakre rekke når det gjelder oppmerksomhet. Vegger og gulv er ofte nøye gjennomtenkt, mens taket blir glemt. Ganske urettferdig for taket sin del, for en vakker himling kan faktisk løfte et helt rom. Dessuten ser vi oftere i taket enn vi tenker over. Hvor ofte ligger vi ikke i sofaen eller senga, lar blikket gli opp i taket og tankene vandre? Himlingen er et yndet sted for et drømmende blikk!

Alle våre veggprofiler kan brukes i taket, så her er det bare å velge og vrake! Pernille, Sprekkpanel og Glattpanel er de mest brukte takprofilene. Vi har mange standardstørrelser på lager, men ønsker du bredere bord, kan vi spesialprodusere bord opptil 223 mm.



DETTE BØR DU VITE OM TAK

- Et lyst tak sprer lys, og gir følelsen av at rommet er større og det er høyere under taket.
- Lyse tak passer til det meste, men mot en mørk veggfarge vil du få en skarp kontrast mellom tak og vegger – og taket oppleves mer markant.
- Med tak og vegger i samme farge får du en fin helhet, og harmoni og ro i rommet.
- Et mørkt tak passer best i rom med stor takhøyde, da taket vil gjøre rommet mindre og takhøyden vil oppleves som lavere.
- Hvilken lengderetning du har på panelbordene, påvirker opplevelsen av rommets lengde og bredde. Er rommet langt og smalt, vil panelbord på tvers gjøre at rommet oppleves bredere.
- Vi leverer både smale og brede bord til tak, og har du helt spesielle ønsker – kan vi lage akkurat den takprofilen du ønsker.



SPILER GIR EN SPENNENDE EFFEKT OG GOD AKUSTIKK

- Spiler i taket gir rommet et helt eget, spennende og moderne uttrykk. Taket blir et smykke i seg selv.
- Spiler fungerer som en god lyddemper. Spiler egner seg derfor ekstra godt i moderne hus, hvor det ofte er luftige rom, høyt under taket, store vinduer og mye bruk av harde materialer, som kan gi lydmessige utfordringer. Spilene vil være med på å dempe lyden.
- Spiler er lekkert i kombinasjon med annet takpanel, for eksempel på et skråtak.

KVALITET I GENERASJONER

I tre generasjoner har vi levert trelast og byggevarer til et bredt spekter av kunder, med ett mål for øyet – å gjøre dem fornøyde. Vi har et fantastisk team med dedikerte Hasås-ansatte som gjør alt de kan for å levere kvalitet i alle ledd. Det som startet som en liten tradisjonell sagbrukvirksomhet i Kodal i Vestfold, har utviklet seg til å bli en betydelig aktør innen norsk trelast.

Sagmannskap våren 1939.

Vestre Hasås der det hele startet.

STANDARD ELLER SKREDDERSØM – VI PRODUSERER DET DU VIL HA!

Vi produserer det du vil ha, enten det er standardprodukter eller skreddersydde produkter tilpasset dine behov. Vi har stor fleksibilitet og få begrensninger når det gjelder produksjon av profiler og dimensjoner. Her er i prinsippet alt mulig.

Totalt sett overflatebehandler vi ca. 4 millioner meter utvendig kledning og innvendig panel hvert år. Du kan velge akkurat den overflatebehandlingen du ønsker deg, enten det er på utvendig kledning eller innvendig panel. Produktene leveres delvis behandlet, eller fiks ferdig – du bestemmer.



VI ER HER FOR DEG

Vårt Stjernepanel finner du hos våre forhandlere over store deler av landet. Her finner du også panelprøver som du kan ta med deg hjem, så du kan danne deg et inntrykk. Vi har et stort utvalg interiørpanel, også utover panelene du finner i brosjyren. Alle panelene finner du på vår nettside.

HAR DU SPØRSMÅL OM VÅRT STJERNEPANEL?

Kontakt oss på post@hasas.no eller tlf. 33 43 95 00

Du kan også besøke vår nettside, her finner du både informasjon og mer inspirasjon – i tillegg til ofte stilte spørsmål og svar.

hasas.no

VÅRE LEVERANDØRER

Lundgrens Hyvleri
Norrlands Trä

TAKK TIL

HPH Byggentreprenør AS / Home Factory / Lises Møbler / Fogra Reklamefoto / Fotograf Mette Meling Kostveit / @fruriisandersen

STJERNEPANEL

En skog av muligheter

Hasås

– HEL VED SIDEN 1957 –

HASAS.NO

1/20 BERGALLUM