

**VL**

PRODUSERT I NORGE

**PANELPIPE**®



**nyhet**

**LAV VEKT OG ENKEL MONTERING**



NORSK PATENT



# PANELPIPE® – ENKEL VENTILERT LETTVEKTS PIPE

**VL** PANELPIPE® er markedets letteste og kanskje mest fleksible pipe, som er enkel å montere og tar liten plass. Ingen muring – kun varmebestandig lim og tre skruer i hver plate. Montering krever ingen spesiell fagkompetanse. Den er så enkel at alle kan klare det.

En ferdig panelpipe modul veier ca. 34 kg per løpemeter. Omtrent ¼ av hva et tilsvarende produkt veier. Den lave vekten og det reduserte yttermålet på 37 x 37 cm gjør behandling og montering enklere. Ved større prosjekter vil også krav til bemanning kunne reduseres over tid, for å møte HMS-kravene til bæring og tunge løft.



## PANELPIPE® HAR MANGE FORTRINN



- VL** Letteste elementpipe på markedet.
- VL** Ingen muring.
- VL** Alt i ett – plassbesparende ved lagring og transport. En 7,2 m lang pipe får plass på en pall
- VL** 180 mm innerrør i metall.
- VL** Rundt røykløp med et tverrsnitt som gir god røykhastighet.
- VL** Kan monteres mot treverk uten puss og overflatebehandling.
- VL** Godkjent for 2 lukkede forbrenningsovner på ett pipeløp.
- VL** Passer alle typer ildsteder og brensel; ved, pellets, fyringsolje og gass.
- VL** Klassifisert som T450 RISE FR 120 0260.
- VL** Norsk patent og produksjon.


**VL**

# PANELPIPE® – DEN LETTE ELEMENTPIPEN

**VL** PANELPIPE® er en elementpipe som er produsert, pakket og levert i deler, for rask, enkel og sikker installasjon på stedet. En modul består av følgende basisdeler; fire paneler, ett isolert røykrør i metall, bunnplate, låseskive, feieluke, tettesnor, lim og skruer. Ved eventuell påkobling av ovn leveres det i tillegg stuss, hullbor, karosseriskruer og ovnskitt.

**4 stk. paneler**  
H120cm x B37,1cm x D37,1cm

**= 1 stk. modul NOBB 53861201**



**1 stk. røykrør (180 mm)**  
med feieluke




**1 stk. låseskive**



**1 stk. bunnplate**



**Overtak**  
Vilpe takbeslag med vippebue

**VL**

## ENKEL OG RASK MONTERING – INGEN MURING



1. Lim flatene, skru sammen bakpanel og høyre sidepanel.



2. Lim flatene og skru ned bunnplaten i gulvet.




3. Lim og skru på plass venstre sidepanel.



4. Sett på plass røykrøret med feieluke.



5. Lim flatene og skru på plass frontpanelet.



6. Lim flatene og sett i låseskiven.



7. Sett i feieluken med pyntelist.



= 1 stk. ferdig modul.

***Rask montering***

***Lav vekt***

***Kalsium silikat***

***Produseres i Norge***

Forhandler:



Søndre Bogstad vei 6, N-1930 Aurskog  
Telefon +47 22 55 00 50 | [post@vlproduksjon.no](mailto:post@vlproduksjon.no)  
[www.vlproduksjon.no](http://www.vlproduksjon.no) | [www.panelpipe.no](http://www.panelpipe.no)



**PRODUKSJON AS**