



Å arbeide med PAROC steinull

Generell anvisning for isolering med Paroc steinull





Å arbeide med PAROC steinull

Generell anvisning for isolering med Paroc steinull

Lagring



Beskytt alltid pakkene om de lagres utendørs.

Ikke legg isolasjonen direkte på bakken. Bruk en pall e.l.

Om en E-pakk har blitt åpnet, må den beskyttes med presenning/plast etc.

Håndtering



Bær pakkene i plastens ytterkant.



Åpne pakkene ved å sette den på gulvet og skjær den opp med kniv langs den ene siden.

Mål og tilpasning



Skjær lett isolasjon med minst 2-5 mm overmål. Brede plater krever større overmål en smalere plater.

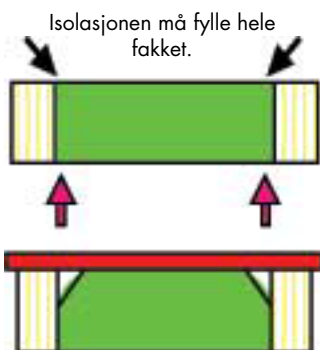


Bruk PAROC-kniv og skjær rett.



Du kan også bruke PAROC skjærebord.

Montering



Dersom værforholdene tillater det, monter først isolasjonen, deretter vindbeskyttelsen. Begge sider kan da kontrolleres.



Legg platens ene side mot stenderen, og press isolasjonen på plass.



Hjelp til med kniven på andre siden slik at isolasjonen fyller hele fakkert.

Tips



Monteringen går lettere om du skjærer et spor i midten på en tykk plate. Skjær nesten helt igennem platen, men la 2-3 cm være igjen.



Om stenderavstanden ikke er iht standard, skjærer du platene i triangler slik at avkappet blir så lite som mulig.



Om fakket er mindre enn platetykkelsen, bruker du tykkelsesretningen som bredde. Platen er mer fleksibel i denne retningen, og monteringen blir enklere og sikrere i små fakk.



Om den motsatte siden er slutten, monterer du platen i fakket og trykker hardt mot platens side etter hele lengden så du ikke får noen sprekker på motsatt side.




Trekk tilbake isolasjonen med kniven slik at hele fakket blir fylt.



Hånder isolasjonen varsomt under hele byggeprosessen, så får du et velisolert hus med god komfort.

Info



Dusj

- Vask alltid hele kroppen ved arbeidsdagens slutt. Beste måten er å dusje med rikelig vann.
- Bytt klær etter arbeidets slutt.



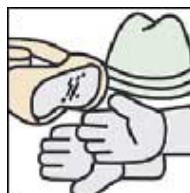
Rengjøring

- Ta alltid hånd om avfallet umiddelbart.
- Rommene der steinull håndteres bør ryddes ofte, helst hver dag.



Ventilasjon

- God ventilasjon er en av de beste måtene å minske støv og andre plager på arbeidsplassen.



Personlig beskyttelsesutstyr

- Vitenskaplige studier har vist at steinullsfibre ikke er helsefarlige, men vi anbefaler deg å bruke beskyttelsesutstyr for å unngå hudirritasjoner.
- Bruk personlig beskyttelsesutstyr som er tilpasset til dine behov. Oppbevar arbeidsklær fraskilt fra andre klesplagg.
- Bruk beskyttelsesbriller dersom øynene er følsomme for støv. Dette er spesielt viktig dersom du arbeider med isolering av tak. Om du bruker kontaktlinser bør du alltid ha tettsittende beskyttelsesbriller på deg.
- Bruk støvmaske om det forekommer mye støv.

PAROC GROUP er en av de ledende produsentene av mineralullisolasjon i Europa. Parocs produkter og løsninger omfatter byggisolasjon, teknisk isolasjon, skipsisolasjon, sandwichelementer og lydprodukter. Vi har produksjonsanlegg i Sverige, Finland, Litauen, Polen og Storbritannia. Vi har salgs- og representasjonsselskaper i 13 europeiske land.



Paroc Byggisolering har et komplett sortiment av produkter og løsninger for all tradisjonell byggisolasjon. Produktene brukes hovedsakelig til varme-, brann- og lydisolasjon av utvendige vegger, tak, gulv og kjellere samt i bjelkelag og mellomvegger.



Paroc produkter for teknisk isolering brukes i første rekke som varme-, brann- og lydisolasjon i industriprosesser, apparater, skip og til VVS-formål.



Parocs ikke-brennbare sandwichelementer har et ytterlag av stål og en kjerne av steinull. Elementene brukes til yttervegger, mellomvegger og undertak i offentlige bygninger samt forretnings- og industribygg.

Ansvaret: Informasjonen i denne brosjyren er den eneste gyldige og fullstendige beskrivelsen av de vilkårene og tekniske egenskapene som gjelder for de omtalte produktene. Informasjonen må imidlertid ikke betraktes som garanti. Vi tar intet ansvar hvis våre produkter benyttes utenfor de bruksområdene som er beskrevet her, hvis ikke vi har spesifikt godkjent dette på forhånd. Denne brosjyren erstatter alle tidligere utgaver. På grunn av kontinuerlig utvikling av produktene våre forbeholder vi oss retten til å foreta endringer og tilpasninger i brosjyrene våre.



Insulate for life

PAROC AB – avdeling Norge

Byggisolering Norge

Olaf Helseths vei 6, 0619 Oslo

PB 150, Oppsal, 0619 Oslo

Telefon: +47 22 62 71 72

Telefaks: +47 31 28 60 11

www.paroc.no

A MEMBER OF PAROC GROUP