


Kanter og monteringsystemer  
Gyptone himlinger  
3.3.3 Kant B

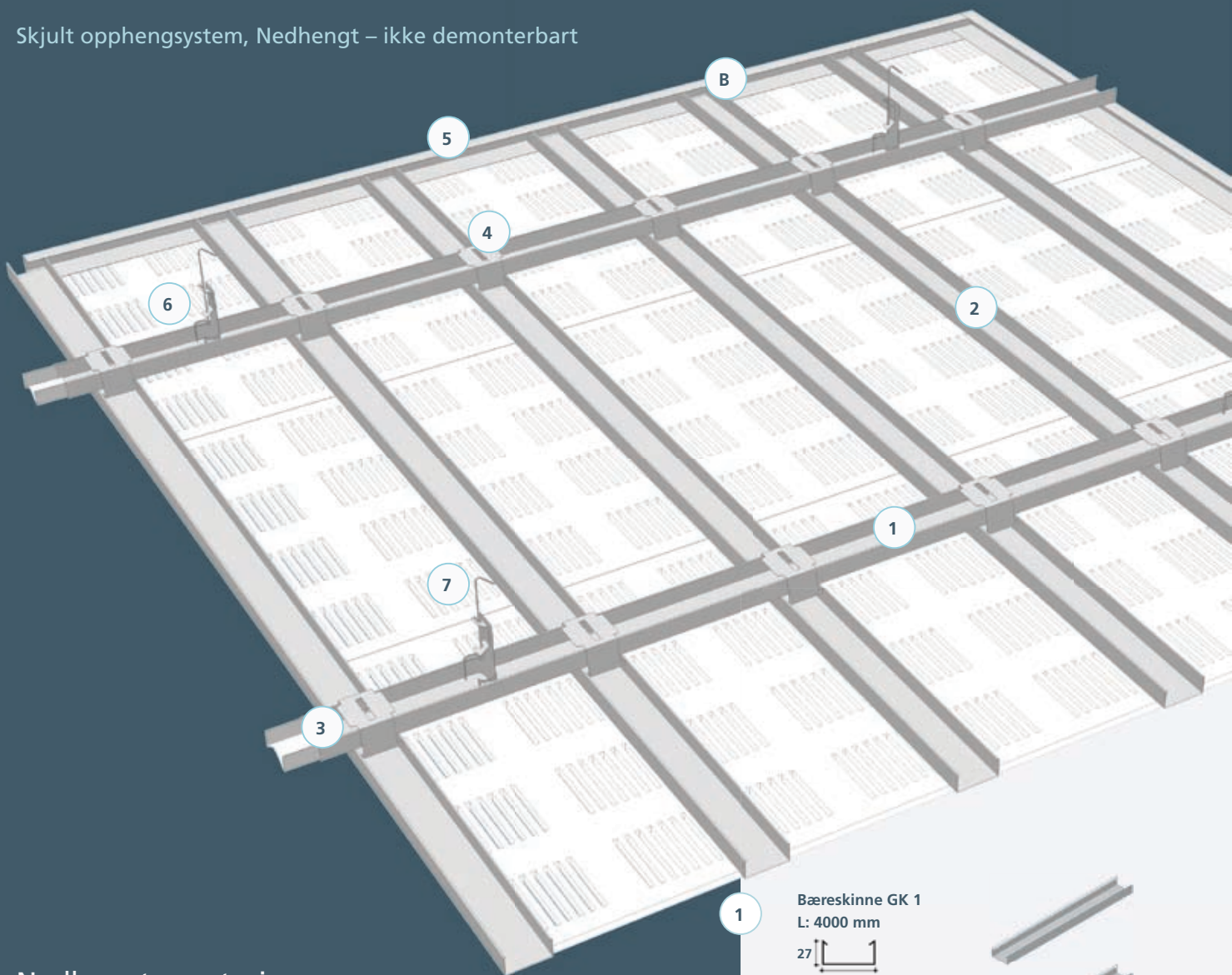


**Gyptone®**

Reflecting everyday life

# Kant B

Skjult opphengsystem, Nedhengt – ikke demonterbart



## Nedhengt montering på stål

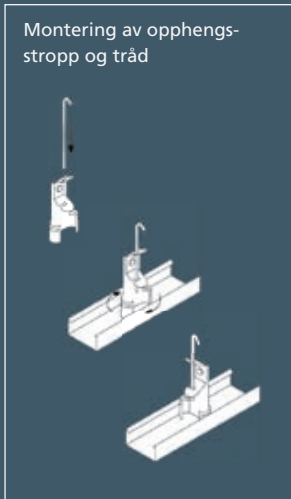
### GK-system i 2 nivåer

Brukes til Gyptone produkter med kant B

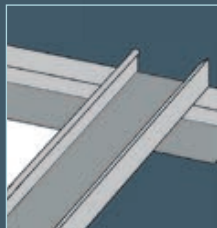
Gyptone plater med fasete kanter, kant B, skrues mot bæreverk av stål. Montering på stål kan både utføres direkte eller nedhengt. Platene fleksparkles og males etter montering og er ikke demonterbare.

## Belastning


Platene tåler normalt lettere punktbelastning (<3 kg). Ved større belastning eller ved risiko for varmeoverføring til innfestingspunktene skal innfestingen foretas i bakenforliggende profil eller via utveksling til primær profil. Alternativt henges belastningen separat.



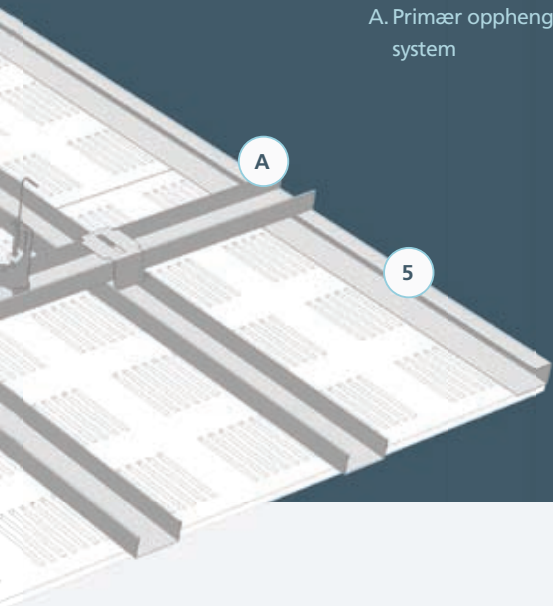
- 1** Bæreskinne GK 1  
L: 4000 mm
  - 2** Tversskinne GK 1  
L: 4000 mm
  - 3** Samlebeslag GK 20
  - 4** Koblebeslag GK 22
  - 5** Kantskinne GK-C  
L: 3000 mm
  - 6** Stropper, justerbare GK 26-01
  - 7** Opphengstråd til stropper GK 150 - 1500  
L: 125 - 1000 mm
- Gyproc QUICK™ skruesortiment
- Type QPB 13  
Skjøting av stålprofiler og festing av båndjern
  - Type QSTR 25  
Montering av Gyptone kant B på bæreverk av stål



A. Primær oppheng-system



B. Sekundær oppheng-system



## Tilslutning til vegg

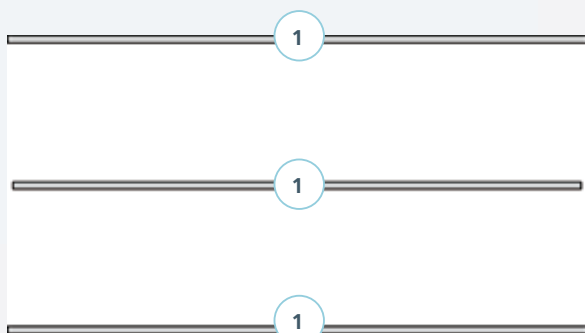
Veggprofiler skrues i etter underlagets beskaffenhet og med cc 300 mm.

## Farger

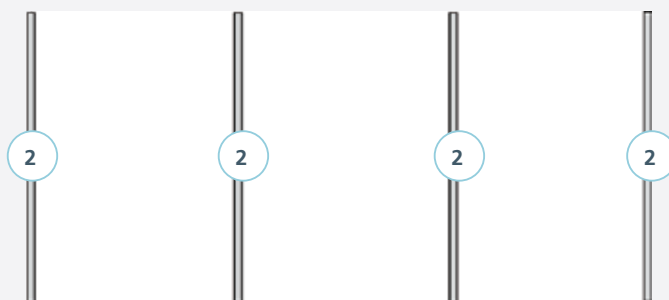
Plater med kant B leveres ubehandlet. Overflatebehandlingen utføres på byggeplassen. Platene males med rulle. Platene må ikke sprøytemales, da dette forringer lydabsorpsjonen vesentlig.

## Produkt og opphengsystem

Alle Gyptoneprodukter med kant B passer til Primær / sekundær system og til GK-system.



Langsgående montering cc 300 mm.

Tverrgående montering med lengde  $\geq 1200$  mm cc 400 mm

## Veiledende materialforbruk, nedhengt montering GK-system

Artikkel	Betegnelse	Dim. mm	Lengde mm	cc mm	Forbruk / m <sup>2</sup>	
1	Bæreskinne	GK 1	27 x 60	4000	1200	0,9 m
2	Tverrskinne	GK 1	27 x 60	4000	300/400*	3,4 / 2,5 m
3	Samlebeslag	GK 20	-	-	4000	1,0 / 0,83 stk.**
4	Koblebeslag	GK 22	-	-	300/400*	2,8 / 2,1 stk.
5	Kantskinne	GK-C	28 x 47	3000	-	Etter oppmåling
6	Opphengsstropp	GK 26-01	-	-	900	1,0 stk.
7	Opphengstråd	GK 150 etc.	-	-	900	1,0 stk.

\* cc 300 mm ved 600 x 600 mm pladeformat. cc 400 mm ved 600 x 1200 mm pladeformat.

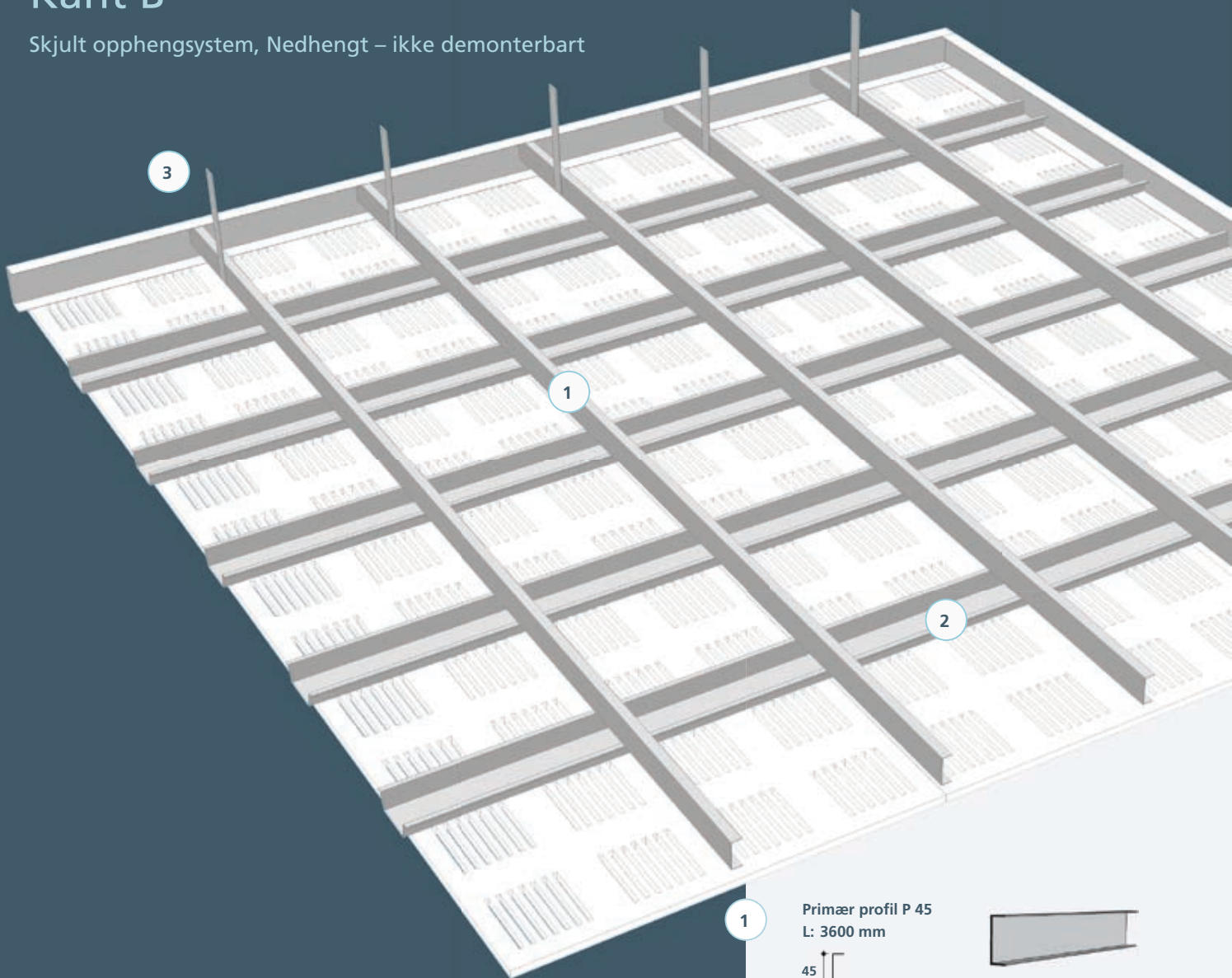
\*\* Hvor tværskinne monteres pr. 400 mm.

Ytterligere opplysninger kan finnes på [www.gyptone.no](http://www.gyptone.no) – montering/kanter hvor også PDF fil kan printes



# Kant B

Skjult opphengsystem, Nedhengt – ikke demonterbart



## Nedhengt montering på stål

### Primær/sekundær system

Gyptone plater med fasete kanter, kant B, skrues mot bæreverk av stål. Montering på stål kan både utføres direkte eller nedhengt. Platene flekksparkles og males etter montering og er ikke demonterbare.

## Belastning

Platene tåler normalt lettere punktbelastning (<3 kg). Ved større belastning eller ved risiko for varmeoverføring til innfestingspunktene skal innfestingen foretas i bakenforliggende profil eller via utveksling til primær profil. Alternativt henges belastningen separat.

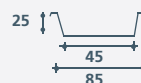
1

Primær profil P 45  
L: 3600 mm



2

Sekundær profil S25/85  
L: 3800 mm



3

Båndjern



4

Kantskinne SK 70



Gyproc QUICK™ skruesortiment

Type QPB 13

Samling av stålprofiler og  
Skjøting av stålprofiler



Type QSTR 25

Montering av Gyptone  
kant B på bæreverk av stål



## Tilslutning til vegg

Veggprofiler skrues i etter underlagets beskaffenhet og med cc 300 mm.

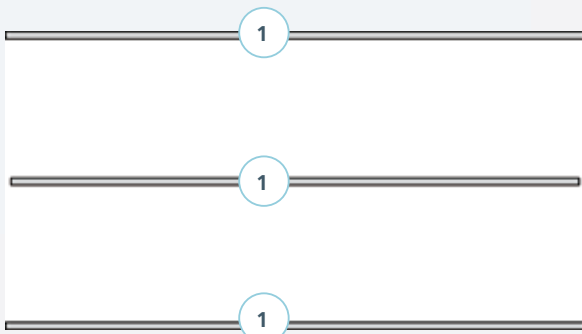
## Farger

Plater med kant B leveres ubehandlet. Overflatebehandlingen utføres på byggeplassen. Platene males med rulle. Platene må ikke sprøytemales, da dette forringer lydabsorpsjonen vesentlig.

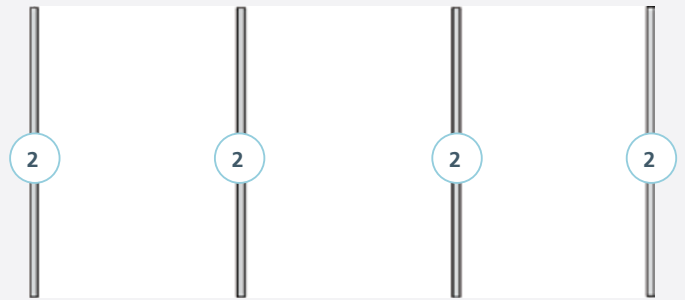


## Produkt og opphengsystem

Alle Gyptoneprodukter med kant B passer til Primær / sekundær system og til GK-system.



Langsgående montering cc 300 mm.



Tverrgående montering med lengde  $\geq 1200$  mm cc 400 mm

## Veiledende materialforbruk, nedhengt montering Primær/sekundær system


Artikkel	Betegnelsen	Dim. mm	Lengde mm	cc mm	Forbruk/m <sup>2</sup>	
1	Primær profil	P 45	45 x 15	3600	1200	0,9 m
2	Sekundær profil	S 25/85	85 x 25	3800	300 / 400*	3,4 / 2,5 m
4	Kantskinne	SK 70	70 x 30	2500	-	Etter oppmåling

\* cc 400 mm ved 600 x 1200 mm plateformat.

Ytterligere opplysninger kan finnes på [www.gyptone.no](http://www.gyptone.no) – montering/kanter hvor også PDF fil kan printes

# Kant B

Skjult opphengssystem, Nedhengt – ikke demonterbart



Gyptone kant B montert på lekker av tre eller stål direkte under etasjeskille eller takkonstruksjon.

## Direkte montering på tre- eller stållekker

Gyptone plater med fasete kanter, kant B, skrues mot tre- eller stållekker. Trelekker kan brukes direkte under etasjeskille eller takkonstruksjon. Platene flekksparkles og males etter montering og er ikke demonterbare.

## Belastning

Platene tåler normalt lettere punktbelastning (<3 kg). Ved større belastning eller ved risiko for varmeoverføring til innfestingspunktene skal innfestingen foretas i bakenforliggende profil eller via utveksling til primær profil. Alternativt henges belastningen separat.

Gyproc QUICK™ skruesortiment

Type QSTR 35

Montering av Gyptone kant B på underlag av tre.



## Tilslutning til vegg

Veggprofiler skrues i etter underlagets beskaffenhet og med cc 300 mm.

## Farger

Plater med kant B leveres ubehandlet. Overflatebehandlingen utføres på byggeplassen. Platene males med rulle. Platene må ikke sprøytemales, da dette forringer lydabsorpsjonen.



## Produkt og opphengsystem

Alle Gyptoneprodukter med kant B passer til Primær / sekundær system og til GK-system.



Langsgående montering cc 300 mm.



Tverrgående montering cc 300 mm.

Minste dimensjon på lekter er 22 x 45 mm. Mot glatt og hardt materiale, f.eks. betong og gips anbefales en minste tykkelse


på 45 mm utfyllt med mineralull for å oppnå en bedre lydabsorpsjon for perforerte plater.

	Kvadratiske plater eller langsgående lekter med rektangulære plater	Tverrgående lekter med rektangulære plater
Senteravstand Lekter mm.	300	300

Ytterligere opplysninger kan finnes på [www.gyptone.no](http://www.gyptone.no) – montering/kanter hvor også PDF fil kan printes

[www.gyptone.no](http://www.gyptone.no)

Gyptone.no er ikke kun en hjemmeside. Her finner du alle Gyptone-produkter "live" – se [www.gyptone.no](http://www.gyptone.no) – velg 3D produktgalleri og du kommer til et 3D univers, hvor alle våre produkter kan snus, vrís og kobles med de forskjellige systemene og vises, akkurat som det resultatet du gjerne vil ha i prosjektet ditt



Gyproc AS  
Habornveien 59  
1630 Gamle Fredrikstad  
Tlf.: 69 35 75 00  
Fax: 69 35 75 01  
e-mail: [gyprocno@gyproc.com](mailto:gyprocno@gyproc.com)  
[www.gyptone.no](http://www.gyptone.no)

Januar 2007