

# Endestykke med stuss

## Monteringsanvisning


---



Produktet monteres som en avslutning av takrennen i den enden hvor regnvannet skal ledes bort. Stussen kan enkelt forlenges til nødvendig lengde med standard nedløp med nedløpsrørskjøt og fugemasse. Kan også føres direkte i bend.



Klipp bort flik på den siden som ikke skal brukes.





Brett opp kanten på rennen.



Legg på silikonfugemasse.



Fest endestykket i vulsten og vri det ned mot rennen.



Brett ned kanten på rennen og klem fast.



Tett innvending rundt røret med silikon.



Endestykket er ferdig montert.